

# 教育部補助私立大學校院因應111年度軍公教調薪後增加之人事費用差額經費成果報告

## 一、補助調薪後增加人事費差額經費說明

學校名稱	長庚大學		
A.核定金額	B.執行金額	C.學校自籌經費	結餘款(A-B)
16,478,921	16,479,460	539	(539)

※「補助調薪後增加人事費差額經費」應專款專用，如有結餘款應全數繳回；執行金額超出核定金額部份應以學校自籌經費支應。

## 二、執行成果彙整表

	執行成果件數		補助經費		備註
	數量	單位	金額	比率	
1.編制內專任教師、專案教師本俸差額	458	人	10,711,609	65.00%	
2.編制內專任教師、專案教師學術研究加給差額	0	人	0	0.00%	
3.主管加給薪資差額	0	人	0	0.00%	
4.編制內職員薪資差額	239	人	5,767,312	35.00%	
合計			16,478,921	100.00%	

附件：

附件一：補助調薪後增加人事費差額經費執行成果綜合說明

附件二：編制內專任教師、專案教師本俸差額執行表

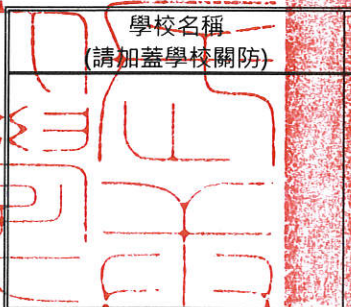


附件三：編制內專任教師、專案教師學術研究加給差額執行表

附件四：主管加給薪資差額執行表

附件五：編制內職員薪資差額執行表

注意事項：

- (1) 學校應於次年6月30日前，將本項經費成果報告(含計畫項目經費核定文件、經費收支結算表及應繳回之計畫款項等相關資料)，併同獎勵補助經費執行資料，備文報部核結，俾便考核運用成效，同份資料並應公告於學校網站。
- (2) 依「教育部補(捐)助及委辦經費核撥結報作業要點」第11點第(3)款規定，因故無法於原定期程內報核，應於期限截止前申請展延，並在同意可延展期限內，完成結報。
- (3) 依「教育部補(捐)助及委辦經費核撥結報作業要點」第12點規定，原始憑證採就地審計辦理，其憑證應專冊裝訂，據實核支並採專款專帳管理。
- (4) 請將成果報告依序排列裝訂成冊、編製目錄，並加蓋關防。

學校名稱 (請加蓋學校關防)	校長簽章	填表單位	單位主管簽章	填表日期
		人事室		112年6月28日

**教育部補助私立大學校院因應111年度軍公教調薪後增加之人事費用差額經費成果報告**  
**【目錄】**

資料名稱		頁碼
附件一	補助調薪後增加人事費差額經費執行成果綜合說明	P.1
附件二	編制內專任教師、專案教師本俸差額執行表	P.2-P.16
附件三	編制內專任教師、專案教師學術研究加給差額執行表	
附件四	主管加給薪資差額執行表	
附件五	編制內職員薪資差額執行表	P.17-P.27

執行成果綜合說明
<p>一、111年度調薪583名專任教師本俸金額13,122,550元，編制內230名職員及16名研究員薪資金額5,899,533元，實際使用教育部補助458名專任教師本俸金額10,711,609元，編制內224名職員及15名研究員薪資金額5,767,312元，合計16,478,921元，未使用專任教師學術研究加給及主管加給。</p> <p>二、111年度補助調薪後增加人事差額經費成果報告公告於本校網頁，網址連結:<a href="https://president.cgu.edu.tw/p/412-1003-7161.php?Lang=zh-tw">https://president.cgu.edu.tw/p/412-1003-7161.php?Lang=zh-tw</a></p>

註1：請在執行成果綜合說明中提供本經費公告於學校網站之網址連結。

註2：表格如不敷使用，請自行增列。

## 附件二

## 111年度 編制內專任教師、專案教師本俸差額執行表

序號	教師姓名 註1	系所	職級	每月本俸			每月補助 差額註2	補助 總月數	合計 補助金額	傳票日期 註3	付款完成日 註4	原始憑證冊編號	備註
				調整前	調整後	差異							
1	○○○	人工智慧學士學位學程	教授	49,875	51,910	2,035	1,995	7	13,965				
				51,250	53,330	2,080	2,050	5	10,250				
2	○○○	工商管理學系	助理教授	49,875	51,910	2,035	1,995	12	23,940				
3	○○○			53,305	55,480	2,175	2,132	12	25,584				
4	○○○	工商管理學系	副教授	53,305	55,480	2,175	2,132	12	25,584				
5	○○○			56,930	59,250	2,320	2,277	12	27,324				
6	○○○	工商管理學系	教授	56,930	59,250	2,320	2,277	12	27,324				
				48,505	50,480	1,975	1,940	7	13,580				
7	○○○	工商管理學系	副教授	49,875	51,910	2,035	1,995	5	9,975				
8	○○○			53,305	55,480	2,175	2,132	12	25,584				
9	○○○	工業設計學系	副教授	53,305	55,480	2,175	2,132	12	25,584				
10	○○○			56,930	59,250	2,320	2,277	12	27,324				
11	○○○	工業設計學系	講師	48,505	50,480	1,975	1,940	12	23,280				
12	○○○			49,875	51,910	2,035	1,995	7	13,965				
		工業設計學系	教授	51,250	53,330	2,080	2,050	5	10,250				
13	○○○			43,015	44,770	1,755	1,721	7	12,047				
		工業設計學系	助理教授	44,390	46,190	1,800	1,776	5	8,880				
14	○○○			35,470	36,910	1,440	1,419	7	9,933				
15	○○○	中醫學系	副教授	56,930	59,250	2,320	2,277	12	27,324				
16	○○○			56,930	59,250	2,320	2,277	12	27,324				
17	○○○	中醫學系	教授	56,930	59,250	2,320	2,277	12	27,324				
18	○○○			56,930	59,250	2,320	2,277	12	27,324				
19	○○○	中醫學系	副教授	51,250	53,330	2,080	2,050	7	14,350				
				53,305	55,480	2,175	2,132	5	10,660				
20	○○○	中醫學系	教授	53,990	56,190	2,200	2,160	7	15,120				
				56,930	59,250	2,320	2,277	5	11,385				
21	○○○	中醫學系	教授	53,990	56,190	2,200	2,160	7	15,120				
				56,930	59,250	2,320	2,277	5	11,385				
22	○○○	中醫學系	副教授	34,440	35,840	1,400	1,378	7	9,646				
				40,270	41,910	1,640	1,611	5	8,055				
23	○○○	中醫學系	教授	53,305	55,480	2,175	2,132	7	14,924				
				53,990	56,190	2,200	2,160	5	10,800				
24	○○○	中醫學系	副教授	40,270	41,910	1,640	1,611	7	11,277				
				41,645	43,340	1,695	1,666	5	8,330				
25	○○○	中醫學系	助理教授	37,530	39,050	1,520	1,501	7	10,507				
				40,270	41,910	1,640	1,611	5	8,055				
26	○○○	中醫學系	助理教授	41,645	43,340	1,695	1,666	7	11,662				
				43,015	44,770	1,755	1,721	5	8,605				
27	○○○	中醫學系	副教授	43,015	44,770	1,755	1,721	7	12,047				
				44,390	46,190	1,800	1,776	5	8,880				
28	○○○	中醫學系	講師	32,385	33,700	1,315	1,295	7	9,065				
				33,410	34,770	1,360	1,336	5	6,680				
29	○○○	中醫學系	講師	32,385	33,700	1,315	1,295	7	9,065				
				33,410	34,770	1,360	1,336	5	6,680				
30	○○○	中醫學系	助理教授	37,530	39,050	1,520	1,501	7	10,507				
				40,270	41,910	1,640	1,611	5	8,055				
31	○○○	中醫學系	講師	32,385	33,700	1,315	1,295	7	9,065				
				33,410	34,770	1,360	1,336	5	6,680				
32	○○○	中醫學系	副教授	35,470	36,910	1,440	1,419	7	9,933				
				36,500	37,980	1,480	1,460	5	7,300				

附件二

111年度 編制內專任教師、專案教師本俸差額執行表

序號	教師姓名 註1	系所	職級	每月本俸			每月補助 差額註2	補助 總月數	合計 補助金額	傳票日期 註3	付款完成日 註4	原始憑證冊編號	備註
				調整前	調整後	差異							
33	○○○	中醫學系	副教授	36,500	37,980	1,480	1,460	7	10,220				
				37,530	39,050	1,520	1,501	5	7,505				
34	○○○	中醫學系	助理教授	33,410	34,770	1,360	1,336	7	9,352				
				34,440	35,840	1,400	1,378	5	6,890				
35	○○○	中醫學系	副教授	36,500	37,980	1,480	1,460	7	10,220				
				37,530	39,050	1,520	1,501	5	7,505				
36	○○○	中醫學系	副教授	34,440	35,840	1,400	1,378	7	9,646				
				35,470	36,910	1,440	1,419	5	7,095				
37	○○○	中醫學系	助理教授	33,410	34,770	1,360	1,336	7	9,352				
				34,440	35,840	1,400	1,378	5	6,890				
38	○○○	中醫學系	助理教授	34,440	35,840	1,400	1,378	7	9,646				
				35,470	36,910	1,440	1,419	5	7,095				
39	○○○	中醫學系	助理教授	34,440	35,840	1,400	1,378	7	9,646				
				35,470	36,910	1,440	1,419	5	7,095				
40	○○○	中醫學系	助理教授	35,470	36,910	1,440	1,419	7	9,933				
				36,500	37,980	1,480	1,460	5	7,300				
41	○○○	公共衛生學科	副教授	53,305	55,480	2,175	2,132	12	25,584				
42	○○○	公共衛生學科	教授	56,930	59,250	2,320	2,277	12	27,324				
43	○○○	公共衛生學科	教授	56,930	59,250	2,320	2,277	12	27,324				
44	○○○	化工與材料工程學系	副教授	53,305	55,480	2,175	2,132	12	25,584				
45	○○○	化工與材料工程學系	副教授	53,305	55,480	2,175	2,132	12	25,584				
46	○○○	化工與材料工程學系	副教授	53,305	55,480	2,175	2,132	12	25,584				
47	○○○	化工與材料工程學系	副教授	53,305	55,480	2,175	2,132	12	25,584				
48	○○○	化工與材料工程學系	副教授	53,305	55,480	2,175	2,132	12	25,584				
49	○○○	化工與材料工程學系	教授	56,930	59,250	2,320	2,277	12	27,324				
50	○○○	化工與材料工程學系	教授	56,930	59,250	2,320	2,277	12	27,324				
51	○○○	化工與材料工程學系	教授	56,930	59,250	2,320	2,277	12	27,324				
52	○○○	化工與材料工程學系	教授	56,930	59,250	2,320	2,277	12	27,324				
53	○○○	化工與材料工程學系	教授	56,930	59,250	2,320	2,277	12	27,324				
54	○○○	化工與材料工程學系	教授	56,930	59,250	2,320	2,277	12	27,324				
55	○○○	化工與材料工程學系	教授	56,930	59,250	2,320	2,277	12	27,324				
56	○○○	化工與材料工程學系	教授	47,130	49,050	1,920	1,885	7	13,195				
				48,505	50,480	1,975	1,940	5	9,700				
57	○○○	化工與材料工程學系	教授	53,990	56,190	2,200	2,160	7	15,120				
				56,930	59,250	2,320	2,277	5	11,385				
58	○○○	化工與材料工程學系	教授	43,015	44,770	1,755	1,721	7	12,047				
				44,390	46,190	1,800	1,776	5	8,880				
59	○○○	化工與材料工程學系	教授	53,990	56,190	2,200	2,160	7	15,120				
				56,930	59,250	2,320	2,277	5	11,385				
60	○○○	化工與材料工程學系	副教授	48,505	50,480	1,975	1,940	7	13,580				
				49,875	51,910	2,035	1,995	5	9,975				
61	○○○	分子醫學全英語碩士學位學程	助理教授	35,470	36,910	1,440	1,419	7	9,933				
				36,500	37,980	1,480	1,460	5	7,300				
62	○○○	分子醫學全英語碩士學位學程	助理教授	34,440	35,840	1,400	1,378	7	9,646				
				35,470	36,910	1,440	1,419	5	7,095				
63	○○○	生物化學科	教授	56,930	59,250	2,320	2,277	12	27,324				
64	○○○	生物化學科	教授	56,930	59,250	2,320	2,277	12	27,324				
65	○○○	生物化學科	教授	43,015	44,770	1,755	1,721	7	12,047				
				44,390	46,190	1,800	1,776	5	8,880				
66	○○○	生物化學科	副教授	51,250	53,330	2,080	2,050	7	14,350				

附件二

111年度 編制內專任教師、專案教師本俸差額執行表

序號	教師姓名 註1	系所	職級	每月本俸			每月補助 差額註2	補助 總月數	合計 補助金額	傳票日期 註3	付款完成日 註4	原始憑證冊編號	備註
				調整前	調整後	差異							
66	○○○	生物化學系	副教授	53,305	55,480	2,175	2,132	5	10,660				
67	○○○	生物科技產業博士學位學程	教授	56,930	59,250	2,320	2,277	12	27,324				
68	○○○	生物科技產業博士學位學程	教授	47,130	49,050	1,920	1,885	7	13,195				
				48,505	50,480	1,975	1,940	5	9,700				
69	○○○	生物科技產業碩士學位學程	助理教授	49,875	51,910	2,035	1,995	12	23,940				
70	○○○	生物科技產業碩士學位學程	助理教授	47,130	49,050	1,920	1,885	7	13,195				
				48,505	50,480	1,975	1,940	5	9,700				
71	○○○	生物醫學工程研究所	副教授	53,305	55,480	2,175	2,132	12	25,584				
72	○○○	生物醫學工程研究所	教授	56,930	59,250	2,320	2,277	12	27,324				
73	○○○	生物醫學工程研究所	教授	51,250	53,330	2,080	2,050	7	14,350				
				53,305	55,480	2,175	2,132	5	10,660				
74	○○○	生物醫學工程研究所	副教授	45,760	47,620	1,860	1,830	7	12,810				
				47,130	49,050	1,920	1,885	5	9,425				
75	○○○	生物醫學系	副教授	53,305	55,480	2,175	2,132	12	25,584				
76	○○○	生物醫學系	副教授	53,305	55,480	2,175	2,132	12	25,584				
77	○○○	生物醫學系	講師	48,505	50,480	1,975	1,940	12	23,280				
78	○○○	生物醫學系	講師	48,505	50,480	1,975	1,940	12	23,280				
79	○○○	生物醫學系	教授	56,930	59,250	2,320	2,277	12	27,324				
80	○○○	生物醫學系	教授	53,990	56,190	2,200	2,160	7	15,120				
				56,930	59,250	2,320	2,277	5	11,385				
81	○○○	生物醫學系	教授	48,505	50,480	1,975	1,940	7	13,580				
				49,875	51,910	2,035	1,995	5	9,975				
82	○○○	生物醫學系	副教授	48,505	50,480	1,975	1,940	7	13,580				
				49,875	51,910	2,035	1,995	5	9,975				
83	○○○	生物醫學系	副教授	45,760	47,620	1,860	1,830	7	12,810				
				47,130	49,050	1,920	1,885	5	9,425				
84	○○○	生物醫學系	副教授	47,130	49,050	1,920	1,885	7	13,195				
				48,505	50,480	1,975	1,940	5	9,700				
85	○○○	生物醫學系	教授	44,390	46,190	1,800	1,776	7	12,432				
				45,760	47,620	1,860	1,830	5	9,150				
86	○○○	生物醫學系	教授	48,505	50,480	1,975	1,940	7	13,580				
				49,875	51,910	2,035	1,995	5	9,975				
87	○○○	生物醫學系	副教授	48,505	50,480	1,975	1,940	7	13,580				
				49,875	51,910	2,035	1,995	5	9,975				
88	○○○	生物醫學系	助理教授	45,760	47,620	1,860	1,830	7	12,810				
				47,130	49,050	1,920	1,885	5	9,425				
89	○○○	生物醫學系	教授	53,305	55,480	2,175	2,132	7	14,924				
				53,990	56,190	2,200	2,160	5	10,800				
90	○○○	生物醫學系	助理教授	35,470	36,910	1,440	1,419	7	9,933				
				36,500	37,980	1,480	1,460	5	7,300				
91	○○○	生物醫學系	副教授	40,270	41,910	1,640	1,611	7	11,277				
				41,645	43,340	1,695	1,666	5	8,330				
92	○○○	生物醫學系	副教授	41,645	43,340	1,695	1,666	7	11,662				
				43,015	44,770	1,755	1,721	5	8,605				
93	○○○	生物醫學研究所	教授	56,930	59,250	2,320	2,277	12	27,324				
94	○○○	生物醫學研究所	教授	56,930	59,250	2,320	2,277	12	27,324				
95	○○○	生物醫學研究所	教授	53,305	55,480	2,175	2,132	7	14,924				
				53,990	56,190	2,200	2,160	5	10,800				
96	○○○	生物醫學研究所	助理教授	41,645	43,340	1,695	1,666	7	11,662				
				43,015	44,770	1,755	1,721	5	8,605				



附件二

111年度 編制內專任教師、專案教師本俸差額執行表

序號	教師姓名 註1	系所	職級	每月本俸			每月補助 差額註2	補助 總月數	合計 補助金額	傳票日期 註3	付款完成日 註4	原始憑證冊編號	備註
				調整前	調整後	差異							
97	○○○	生物醫學研究所	助理教授	41,645	43,340	1,695	1,666	7	11,662				
				43,015	44,770	1,755	1,721	5	8,605				
98	○○○	生理學科	副教授	53,305	55,480	2,175	2,132	12	25,584				
99	○○○	生理學科	教授	56,930	59,250	2,320	2,277	12	27,324				
100	○○○	生理學科	助理教授	47,130	49,050	1,920	1,885	7	13,195				
				48,505	50,480	1,975	1,940	5	9,700				
101	○○○	生理學科	助理教授	47,130	49,050	1,920	1,885	7	13,195				
				48,505	50,480	1,975	1,940	5	9,700				
102	○○○	企業管理研究所	教授	56,930	59,250	2,320	2,277	12	27,324				
103	○○○	企業管理研究所	教授	56,930	59,250	2,320	2,277	12	27,324				
104	○○○	企業管理研究所	教授	56,930	59,250	2,320	2,277	12	27,324				
105	○○○	企業管理研究所	教授	56,930	59,250	2,320	2,277	12	27,324				
106	○○○	光電工程研究所	副教授	53,305	55,480	2,175	2,132	12	25,584				
107	○○○	企業管理研究所	教授	53,990	56,190	2,200	2,160	7	15,120				
				56,930	59,250	2,320	2,277	5	11,385				
108	○○○	光電工程研究所	教授	56,930	59,250	2,320	2,277	12	27,324				
109	○○○	光電工程研究所	教授	56,930	59,250	2,320	2,277	12	27,324				
110	○○○	光電工程研究所	教授	56,930	59,250	2,320	2,277	12	27,324				
111	○○○	光電工程研究所	副教授	45,760	47,620	1,860	1,830	7	12,810				
				47,130	49,050	1,920	1,885	5	9,425				
112	○○○	光電工程研究所	教授	45,760	47,620	1,860	1,830	7	12,810				
				47,130	49,050	1,920	1,885	5	9,425				
113	○○○	早期療育研究所	副教授	53,305	55,480	2,175	2,132	12	25,584				
114	○○○	早期療育研究所	教授	56,930	59,250	2,320	2,277	12	27,324				
115	○○○	早期療育研究所	教授	56,930	59,250	2,320	2,277	12	27,324				
116	○○○	早期療育研究所	教授	48,505	50,480	1,975	1,940	7	13,580				
				49,875	51,910	2,035	1,995	5	9,975				
117	○○○	早期療育研究所	副教授	41,645	43,340	1,695	1,666	7	11,662				
				43,015	44,770	1,755	1,721	5	8,605				
118	○○○	呼吸治療學系	助理教授	49,875	51,910	2,035	1,995	12	23,940				
119	○○○	呼吸治療學系	教授	56,930	59,250	2,320	2,277	12	27,324				
120	○○○	呼吸治療學系	教授	56,930	59,250	2,320	2,277	12	27,324				
121	○○○	呼吸治療學系	教授	45,760	47,620	1,860	1,830	7	12,810				
				47,130	49,050	1,920	1,885	5	9,425				
122	○○○	呼吸治療學系	副教授	43,015	44,770	1,755	1,721	7	12,047				
				44,390	46,190	1,800	1,776	5	8,880				
123	○○○	呼吸治療學系	副教授	44,390	46,190	1,800	1,776	7	12,432				
				45,760	47,620	1,860	1,830	5	9,150				
124	○○○	呼吸治療學系	教授	48,505	50,480	1,975	1,940	7	13,580				
				49,875	51,910	2,035	1,995	5	9,975				
125	○○○	呼吸治療學系	助理教授	40,270	41,910	1,640	1,611	7	11,277				
				41,645	43,340	1,695	1,666	5	8,330				
126	○○○	物理治療學系	助理教授	49,875	51,910	2,035	1,995	12	23,940				
127	○○○	物理治療學系	副教授	53,305	55,480	2,175	2,132	12	25,584				
128	○○○	物理治療學系	教授	56,930	59,250	2,320	2,277	12	27,324				
129	○○○	物理治療學系	教授	56,930	59,250	2,320	2,277	12	27,324				
130	○○○	物理治療學系	教授	40,270	41,910	1,640	1,611	7	11,277				
				41,645	43,340	1,695	1,666	5	8,330				
131	○○○	物理治療學系	教授	53,990	56,190	2,200	2,160	7	15,120				
				56,930	59,250	2,320	2,277	5	11,385				

附件二

111年度 編制內專任教師、專案教師本俸差額執行表

序號	教師姓名 註1	系所	職級	每月本俸			每月補助 差額註2	補助 總月數	合計 補助金額	傳票日期 註3	付款完成日 註4	原始憑證冊編號	備註
				調整前	調整後	差異							
132	○○○	物理治療學系	教授	47,130	49,050	1,920	1,885	7	13,195				
				48,505	50,480	1,975	1,940	5	9,700				
133	○○○	物理治療學系	副教授	43,015	44,770	1,755	1,721	7	12,047				
				44,390	46,190	1,800	1,776	5	8,880				
134	○○○	物理治療學系	助理教授	47,130	49,050	1,920	1,885	7	13,195				
				48,505	50,480	1,975	1,940	5	9,700				
135	○○○	奈米工程設計碩士學位學程	教授	44,390	46,190	1,800	1,776	7	12,432				
				45,760	47,620	1,860	1,830	5	9,150				
136	○○○	商管專業學院碩士學位學程	助理教授	37,530	39,050	1,520	1,501	7	10,507				
				40,270	41,910	1,640	1,611	5	8,055				
137	○○○	商管專業學院碩士學位學程	副教授	40,270	41,910	1,640	1,611	7	11,277				
				41,645	43,340	1,695	1,666	5	8,330				
138	○○○	健康照護產業碩士學位學程	副教授	53,305	55,480	2,175	2,132	12	25,584				
139	○○○	國際健康管理學士學位學程	助理教授	49,875	51,910	2,035	1,995	12	23,940				
140	○○○	國際健康管理學士學位學程	助理教授	47,130	49,050	1,920	1,885	7	13,195				
				48,505	50,480	1,975	1,940	5	9,700				
141	○○○	寄生蟲學科	教授	56,930	59,250	2,320	2,277	12	27,324				
142	○○○	寄生蟲學科	教授	56,930	59,250	2,320	2,277	12	27,324				
143	○○○	細胞分子生物學科	教授	56,930	59,250	2,320	2,277	12	27,324				
144	○○○	細胞分子生物學科	教授	53,305	55,480	2,175	2,132	7	14,924				
				53,990	56,190	2,200	2,160	5	10,800				
143	○○○	細胞分子生物學科	助理教授	43,015	44,770	1,755	1,721	7	12,047				
				44,390	46,190	1,800	1,776	5	8,880				
146	○○○	細胞分子生物學科	副教授	41,645	43,340	1,695	1,666	7	11,662				
				43,015	44,770	1,755	1,721	5	8,605				
147	○○○	通識中心人文藝術學科	助理教授	49,875	51,910	2,035	1,995	12	23,940				
148	○○○	通識中心人文藝術學科	副教授	53,305	55,480	2,175	2,132	12	25,584				
149	○○○	通識中心人文藝術學科	副教授	53,305	55,480	2,175	2,132	12	25,584				
150	○○○	通識中心人文藝術學科	副教授	53,305	55,480	2,175	2,132	12	25,584				
151	○○○	通識中心人文藝術學科	副教授	53,305	55,480	2,175	2,132	12	25,584				
152	○○○	通識中心人文藝術學科	講師	31,355	32,630	1,275	1,254	7	8,778				
				32,385	33,700	1,315	1,295	5	6,475				
153	○○○	通識中心自然學科	助理教授	49,875	51,910	2,035	1,995	12	23,940				
154	○○○	通識中心自然學科	助理教授	49,875	51,910	2,035	1,995	12	23,940				
155	○○○	通識中心自然學科	助理教授	49,875	51,910	2,035	1,995	12	23,940				
156	○○○	通識中心自然學科	副教授	53,305	55,480	2,175	2,132	12	25,584				
157	○○○	通識中心自然學科	副教授	53,305	55,480	2,175	2,132	12	25,584				
158	○○○	通識中心自然學科	教授	56,930	59,250	2,320	2,277	12	27,324				
159	○○○	通識中心自然學科	教授	56,930	59,250	2,320	2,277	12	27,324				
160	○○○	通識中心自然學科	教授	56,930	59,250	2,320	2,277	12	27,324				
161	○○○	通識中心自然學科	教授	56,930	59,250	2,320	2,277	12	27,324				
162	○○○	通識中心自然學科	教授	56,930	59,250	2,320	2,277	12	27,324				
163	○○○	通識中心自然學科	教授	56,930	59,250	2,320	2,277	12	27,324				
164	○○○	通識中心自然學科	教授	56,930	59,250	2,320	2,277	12	27,324				
165	○○○	通識中心自然學科	教授	56,930	59,250	2,320	2,277	12	27,324				
166	○○○	通識中心自然學科	教授	56,930	59,250	2,320	2,277	12	27,324				
167	○○○	通識中心自然學科	講師	48,505	50,480	1,975	1,940	12	23,280				
168	○○○	通識中心自然學科	講師	48,505	50,480	1,975	1,940	12	23,280				
169	○○○	通識中心自然學科	副教授	45,760	47,620	1,860	1,830	7	12,810				
				47,130	49,050	1,920	1,885	5	9,425				



附件二

111年度 編制內專任教師、專案教師本俸差額執行表

序號	教師姓名 註1	系所	職級	每月本俸			每月補助 差額註2	補助 總月數	合計 補助金額	傳票日期 註3	付款完成日 註4	原始憑證冊編號	備註
				調整前	調整後	差異							
170	○○○	通識中心自然學科	教授	45,760	47,620	1,860	1,830	7	12,810				
				47,130	49,050	1,920	1,885	5	9,425				
171	○○○	通識中心自然學科	教授	44,390	46,190	1,800	1,776	7	12,432				
				45,760	47,620	1,860	1,830	5	9,150				
172	○○○	通識中心社會學科	助理教授	43,015	44,770	1,755	1,721	7	12,047				
				44,390	46,190	1,800	1,776	5	8,880				
173	○○○	通識中心社會學科	助理教授	49,875	51,910	2,035	1,995	12	23,940				
174	○○○	通識中心社會學科	副教授	53,305	55,480	2,175	2,132	12	25,584				
175	○○○	通識中心社會學科	副教授	53,305	55,480	2,175	2,132	12	25,584				
176	○○○	通識中心社會學科	教授	56,930	59,250	2,320	2,277	12	27,324				
177	○○○	通識中心社會學科	教授	56,930	59,250	2,320	2,277	12	27,324				
178	○○○	通識中心英文學科	助理教授	49,875	51,910	2,035	1,995	12	23,940				
179	○○○	通識中心英文學科	助理教授	49,875	51,910	2,035	1,995	12	23,940				
180	○○○	通識中心英文學科	助理教授	49,875	51,910	2,035	1,995	12	23,940				
181	○○○	通識中心英文學科	副教授	53,305	55,480	2,175	2,132	12	25,584				
182	○○○	通識中心英文學科	教授	56,930	59,250	2,320	2,277	12	27,324				
				47,130	49,050	1,920	1,885	7	13,195				
183	○○○	通識中心英文學科	助理教授	48,505	50,480	1,975	1,940	5	9,700				
				45,760	47,620	1,860	1,830	7	12,810				
184	○○○	通識中心英文學科	助理教授	47,130	49,050	1,920	1,885	5	9,425				
				45,760	47,620	1,860	1,830	7	12,810				
185	○○○	通識中心英文學科	助理教授	47,130	49,050	1,920	1,885	5	9,425				
				37,530	39,050	1,520	1,501	7	10,507				
186	○○○	通識中心英文學科	助理教授	40,270	41,910	1,640	1,611	5	8,055				
				44,390	46,190	1,800	1,776	7	12,432				
187	○○○	通識中心英文學科	副教授	45,760	47,620	1,860	1,830	5	9,150				
188	○○○	智慧醫療創新碩士學位學程	教授	56,930	59,250	2,320	2,277	12	27,324				
				43,015	44,770	1,755	1,721	7	12,047				
189	○○○	智慧醫療創新碩士學位學程	助理教授	44,390	46,190	1,800	1,776	5	8,880				
190	○○○	微生物及免疫學科	教授	56,930	59,250	2,320	2,277	12	27,324				
191	○○○	微生物及免疫學科	教授	56,930	59,250	2,320	2,277	12	27,324				
192	○○○	微生物及免疫學科	教授	56,930	59,250	2,320	2,277	12	27,324				
193	○○○	微生物及免疫學科	教授	56,930	59,250	2,320	2,277	12	27,324				
				53,990	56,190	2,200	2,160	7	15,120				
194	○○○	微生物及免疫學科	教授	56,930	59,250	2,320	2,277	5	11,385				
				53,305	55,480	2,175	2,132	7	14,924				
195	○○○	微生物及免疫學科	教授	53,990	56,190	2,200	2,160	5	10,800				
				40,270	41,910	1,640	1,611	7	11,277				
196	○○○	微生物及免疫學科	副教授	41,645	43,340	1,695	1,666	5	8,330				
				36,500	37,980	1,480	1,460	7	10,220				
197	○○○	微生物及免疫學科	助理教授	37,530	39,050	1,520	1,501	5	7,505				
				43,015	44,770	1,755	1,721	7	12,047				
198	○○○	微生物及免疫學科	副教授	44,390	46,190	1,800	1,776	5	8,880				
199	○○○	解剖學科	助理教授	49,875	51,910	2,035	1,995	12	23,940				
200	○○○	解剖學科	教授	56,930	59,250	2,320	2,277	12	27,324				
201	○○○	解剖學科	教授	56,930	59,250	2,320	2,277	12	27,324				
				49,875	53,330	3,455	1,995	7	13,965				
202	○○○	解剖學科	助理教授	51,250	53,330	2,080	2,050	5	10,250				
				45,760	47,620	1,860	1,830	7	12,810				
203	○○○	解剖學科	助理教授	47,130	49,050	1,920	1,885	5	9,425				

## 附件二

## 111年度 編制內專任教師、專案教師本俸差額執行表

序號	教師姓名 註1	系所	職級	每月本俸			每月補助 差額註2	補助 總月數	合計 補助金額	傳票日期 註3	付款完成日 註4	原始憑證冊編號	備註
				調整前	調整後	差異							
204	○○○	解剖學科	助理教授	40,270	41,910	1,640	1,611	7	11,277	111.1.25、111.2.25、 111.3.29、111.4.29、 111.5.30、111.6.30、 111.7.29、111.8.31、 111.9.30、111.10.31、	111.1.28、111.3.4、 111.4.1、111.5.5、 111.6.2、111.7.5、 111.8.5、111.9.5、 111.10.5、111.11.4、	5A01、5A02、 5A03、5A04、 5A05、5A06、 5A07、5A08、 5A09、5A10、	
				41,645	43,340	1,695	1,666	5	8,330				
205	○○○	資訊工程學系	助理教授	49,875	51,910	2,035	1,995	12	23,940				
206	○○○	資訊工程學系	副教授	53,305	55,480	2,175	2,132	12	25,584				
207	○○○	資訊工程學系	副教授	53,305	55,480	2,175	2,132	12	25,584				
208	○○○	資訊工程學系	教授	56,930	59,250	2,320	2,277	12	27,324				
209	○○○	資訊工程學系	教授	56,930	59,250	2,320	2,277	12	27,324				
210	○○○	資訊工程學系	教授	56,930	59,250	2,320	2,277	12	27,324				
211	○○○	資訊工程學系	教授	51,250	53,330	2,080	2,050	7	14,350				
				53,305	55,480	2,175	2,132	5	10,660				
212	○○○	資訊工程學系	教授	53,990	56,190	2,200	2,160	7	15,120				
				56,930	59,250	2,320	2,277	5	11,385				
213	○○○	資訊工程學系	教授	53,990	56,190	2,200	2,160	7	15,120				
				56,930	59,250	2,320	2,277	5	11,385				
214	○○○	資訊工程學系	教授	53,990	56,190	2,200	2,160	7	15,120				
				56,930	59,250	2,320	2,277	5	11,385				
215	○○○	資訊工程學系	助理教授	40,270	41,910	1,640	1,611	7	11,277				
				41,645	43,340	1,695	1,666	5	8,330				
216	○○○	資訊工程學系	助理教授	36,500	37,980	1,480	1,460	7	10,220				
				37,530	39,050	1,520	1,501	5	7,505				
217	○○○	資訊工程學系	助理教授	45,760	47,620	1,860	1,830	7	12,810				
				47,130	49,050	1,920	1,885	5	9,425				
218	○○○	資訊管理學系	助理教授	49,875	51,910	2,035	1,995	12	23,940				
219	○○○	資訊管理學系	助理教授	49,875	51,910	2,035	1,995	12	23,940				
220	○○○	資訊管理學系	助理教授	49,875	51,910	2,035	1,995	12	23,940				
221	○○○	資訊管理學系	助理教授	49,875	51,910	2,035	1,995	12	23,940				
222	○○○	資訊管理學系	助理教授	49,875	51,910	2,035	1,995	12	23,940				
223	○○○	資訊管理學系	助理教授	49,875	51,910	2,035	1,995	12	23,940				
224	○○○	資訊管理學系	副教授	53,305	55,480	2,175	2,132	12	25,584				
225	○○○	資訊管理學系	教授	56,930	59,250	2,320	2,277	12	27,324				
226	○○○	資訊管理學系	教授	56,930	59,250	2,320	2,277	12	27,324				
227	○○○	資訊管理學系	副教授	41,645	43,340	1,695	1,666	7	11,662				
				43,015	44,770	1,755	1,721	5	8,605				
228	○○○	資訊管理學系	副教授	49,875	51,910	2,035	1,995	7	13,965				
				51,250	53,330	2,080	2,050	5	10,250				
229	○○○	資訊管理學系	副教授	49,875	51,910	2,035	1,995	7	13,965				
				51,250	53,330	2,080	2,050	5	10,250				
230	○○○	電子工程學系	副教授	53,305	55,480	2,175	2,132	12	25,584				
231	○○○	電子工程學系	教授	56,930	59,250	2,320	2,277	12	27,324				
232	○○○	電子工程學系	教授	56,930	59,250	2,320	2,277	12	27,324				
233	○○○	電子工程學系	教授	56,930	59,250	2,320	2,277	12	27,324				
234	○○○	電子工程學系	教授	56,930	59,250	2,320	2,277	12	27,324				
235	○○○	電子工程學系	教授	56,930	59,250	2,320	2,277	12	27,324				
236	○○○	電子工程學系	教授	56,930	59,250	2,320	2,277	12	27,324				
237	○○○	電子工程學系	教授	56,930	59,250	2,320	2,277	12	27,324				
238	○○○	電子工程學系	教授	56,930	59,250	2,320	2,277	12	27,324				
239	○○○	電子工程學系	教授	51,250	53,330	2,080	2,050	7	14,350				
				53,305	55,480	2,175	2,132	5	10,660				
240	○○○	電子工程學系	教授	49,875	51,910	2,035	1,995	7	13,965				
				51,250	53,330	2,080	2,050	5	10,250				

附件二

111年度 編制內專任教師、專案教師本俸差額執行表

序號	教師姓名 註1	系所	職級	每月本俸			每月補助 差額註2	補助 總月數	合計 補助金額	傳票日期 註3	付款完成日 註4	原始憑證冊編號	備註
				調整前	調整後	差異							
241	○○○	電子工程學系	教授	49,875	51,910	2,035	1,995	7	13,965	111.11.30、111.12.30	111.12.5、112.1.5	5A11、5A12	
				51,250	53,330	2,080	2,050	5	10,250				
242	○○○	電子工程學系	教授	53,305	55,480	2,175	2,132	7	14,924				
				53,990	56,190	2,200	2,160	5	10,800				
243	○○○	電子工程學系	教授	43,015	44,770	1,755	1,721	7	12,047				
				44,390	46,190	1,800	1,776	5	8,880				
244	○○○	電子工程學系	副教授	41,645	43,340	1,695	1,666	7	11,662				
				43,015	44,770	1,755	1,721	5	8,605				
245	○○○	電機工程學系	助理教授	49,875	51,910	2,035	1,995	12	23,940				
246	○○○	電機工程學系	助理教授	49,875	51,910	2,035	1,995	12	23,940				
247	○○○	電機工程學系	副教授	53,305	55,480	2,175	2,132	12	25,584				
248	○○○	電機工程學系	副教授	44,390	46,190	1,800	1,776	12	21,312				
249	○○○	電機工程學系	教授	56,930	59,250	2,320	2,277	12	27,324				
250	○○○	電機工程學系	教授	56,930	59,250	2,320	2,277	12	27,324				
251	○○○	電機工程學系	教授	56,930	59,250	2,320	2,277	12	27,324				
252	○○○	電機工程學系	教授	56,930	59,250	2,320	2,277	12	27,324				
253	○○○	電機工程學系	教授	56,930	59,250	2,320	2,277	12	27,324				
254	○○○	電機工程學系	教授	56,930	59,250	2,320	2,277	12	27,324				
255	○○○	電機工程學系	教授	49,875	51,910	2,035	1,995	7	13,965				
				51,250	53,330	2,080	2,050	5	10,250				
256	○○○	電機工程學系	副教授	51,250	53,330	2,080	2,050	7	14,350				
				53,305	55,480	2,175	2,132	5	10,660				
257	○○○	電機工程學系	副教授	49,875	51,910	2,035	1,995	7	13,965				
				51,250	53,330	2,080	2,050	5	10,250				
258	○○○	電機工程學系	副教授	48,505	50,480	1,975	1,940	7	13,580				
				49,875	51,910	2,035	1,995	5	9,975				
259	○○○	電機工程學系	副教授	44,390	46,190	1,800	1,776	7	12,432				
				45,760	47,620	1,860	1,830	5	9,150				
260	○○○	電機工程學系	助理教授	36,500	37,980	1,480	1,460	7	10,220				
				37,530	39,050	1,520	1,501	5	7,505				
261	○○○	學士後護理學系	助理教授	49,875	51,910	2,035	1,995	12	23,940				
262	○○○	學士後護理學系	助理教授	49,875	51,910	2,035	1,995	12	23,940				
263	○○○	學士後護理學系	副教授	53,305	55,480	2,175	2,132	12	25,584				
264	○○○	學士後護理學系	教授	53,990	56,190	2,200	2,160	12	25,920				
265	○○○	學士後護理學系	副教授	47,130	49,050	1,920	1,885	7	13,195				
				48,505	50,480	1,975	1,940	5	9,700				
266	○○○	學士後護理學系	助理教授	37,530	39,050	1,520	1,501	7	10,507				
				40,270	41,910	1,640	1,611	5	8,055				
267	○○○	機械工程學系	助理教授	44,390	46,190	1,800	1,776	12	21,312				
268	○○○	機械工程學系	副教授	53,305	55,480	2,175	2,132	12	25,584				
269	○○○	機械工程學系	副教授	53,305	55,480	2,175	2,132	12	25,584				
270	○○○	機械工程學系	教授	56,930	59,250	2,320	2,277	12	27,324				
271	○○○	機械工程學系	教授	56,930	59,250	2,320	2,277	12	27,324				
272	○○○	機械工程學系	教授	56,930	59,250	2,320	2,277	12	27,324				
273	○○○	機械工程學系	教授	56,930	59,250	2,320	2,277	12	27,324				
274	○○○	機械工程學系	教授	56,930	59,250	2,320	2,277	12	27,324				
275	○○○	機械工程學系	教授	56,930	59,250	2,320	2,277	12	27,324				
277	○○○	機械工程學系	教授	53,990	56,190	2,200	2,160	7	15,120				
				56,930	59,250	2,320	2,277	5	11,385				
278	○○○	機械工程學系	助理教授	37,530	39,050	1,520	1,501	7	10,507				

附件二

111年度 編制內專任教師、專案教師本俸差額執行表

序號	教師姓名 註1	系所	職級	每月本俸			每月補助 差額註2	補助 總月數	合計 補助金額	傳票日期 註3	付款完成日 註4	原始憑證冊編號	備註
				調整前	調整後	差異							
278	○○○	機械工程學系	助理教授	40,270	41,910	1,640	1,611	5	8,055				
279	○○○	機械工程學系	副教授	51,250	53,330	2,080	2,050	7	14,350				
				53,305	55,480	2,175	2,132	5	10,660				
280	○○○	臨床資訊與醫學統計研究中心	副教授	41,645	43,340	1,695	1,666	7	11,662				
				43,015	44,770	1,755	1,721	5	8,605				
281	○○○	臨床資訊與醫學統計研究中心	副教授	47,130	49,050	1,920	1,885	7	13,195				
				48,505	50,480	1,975	1,940	5	9,700				
282	○○○	臨床資訊與醫學統計研究中心	助理教授	47,130	49,050	1,920	1,885	7	13,195				
				48,505	50,480	1,975	1,940	5	9,700				
283	○○○	臨床資訊與醫學統計研究中心	助理教授	47,130	49,050	1,920	1,885	7	13,195				
				48,505	50,480	1,975	1,940	5	9,700				
284	○○○	臨床資訊與醫學統計研究中心	助理教授	44,390	46,190	1,800	1,776	7	12,432				
				45,760	47,620	1,860	1,830	5	9,150				
285	○○○	臨床資訊與醫學統計研究中心	助理教授	44,390	46,190	1,800	1,776	7	12,432				
				45,760	47,620	1,860	1,830	5	9,150				
286	○○○	臨床醫學研究所	副教授	53,305	55,480	2,175	2,132	12	25,584				
287	○○○	臨床醫學研究所	副教授	53,305	55,480	2,175	2,132	12	25,584				
288	○○○	臨床醫學研究所	副教授	53,305	55,480	2,175	2,132	12	25,584				
289	○○○	臨床醫學研究所	教授	56,930	59,250	2,320	2,277	12	27,324				
290	○○○	臨床醫學研究所	教授	56,930	59,250	2,320	2,277	12	27,324				
291	○○○	臨床醫學研究所	教授	56,930	59,250	2,320	2,277	12	27,324				
292	○○○	臨床醫學研究所	教授	51,250	53,330	2,080	2,050	7	14,350				
				53,305	55,480	2,175	2,132	5	10,660				
293	○○○	臨床醫學研究所	教授	44,390	46,190	1,800	1,776	7	12,432				
				45,760	47,620	1,860	1,830	5	9,150				
294	○○○	臨床醫學研究所	副教授	44,390	46,190	1,800	1,776	7	12,432				
				45,760	47,620	1,860	1,830	5	9,150				
295	○○○	臨床醫學研究所	副教授	51,250	53,330	2,080	2,050	7	14,350				
				53,305	55,480	2,175	2,132	5	10,660				
296	○○○	臨床醫學研究所	副教授	47,130	49,050	1,920	1,885	7	13,195				
				48,505	50,480	1,975	1,940	5	9,700				
297	○○○	職能治療學系	助理教授	49,875	51,910	2,035	1,995	12	23,940				
298	○○○	職能治療學系	副教授	53,305	55,480	2,175	2,132	12	25,584				
299	○○○	職能治療學系	副教授	53,305	55,480	2,175	2,132	12	25,584				
300	○○○	職能治療學系	副教授	53,305	55,480	2,175	2,132	12	25,584				
301	○○○	職能治療學系	教授	56,930	59,250	2,320	2,277	12	27,324				
302	○○○	職能治療學系	講師	48,505	50,480	1,975	1,940	12	23,280				
303	○○○	職能治療學系	副教授	48,505	50,480	1,975	1,940	7	13,580				
				49,875	51,910	2,035	1,995	5	9,975				
304	○○○	職能治療學系	副教授	47,130	49,050	1,920	1,885	7	13,195				
				48,505	50,480	1,975	1,940	5	9,700				
305	○○○	職能治療學系	副教授	45,760	47,620	1,860	1,830	7	12,810				
				47,130	49,050	1,920	1,885	5	9,425				
306	○○○	職能治療學系	副教授	43,015	44,770	1,755	1,721	7	12,047				
				44,390	46,190	1,800	1,776	5	8,880				
307	○○○	職能治療學系	副教授	43,015	44,770	1,755	1,721	7	12,047				
308	○○○	職能治療學系	副教授	43,015	44,770	1,755	1,721	7	12,047				
				44,390	46,190	1,800	1,776	5	8,880				
309	○○○	職能治療學系	副教授	40,270	41,910	1,640	1,611	7	11,277				
				41,645	43,340	1,695	1,666	5	8,330				

附件二

111年度 編制內專任教師、專案教師本俸差額執行表

序號	教師姓名 註1	系所	職級	每月本俸			每月補助 差額註2	補助 總月數	合計 補助金額	傳票日期 註3	付款完成日 註4	原始憑證冊編號	備註
				調整前	調整後	差異							
310	○○○	職能治療學系	副教授	37,530	39,050	1,520	1,501	7	10,507				
				40,270	41,910	1,640	1,611	5	8,055				
311	○○○	職能治療學系	助理教授	35,470	36,910	1,440	1,419	7	9,933				
				36,500	37,980	1,480	1,460	5	7,300				
312	○○○	醫務管理學系	助理教授	49,875	51,910	2,035	1,995	12	23,940				
313	○○○	醫務管理學系	助理教授	49,875	51,910	2,035	1,995	12	23,940				
314	○○○	醫務管理學系	助理教授	49,875	51,910	2,035	1,995	12	23,940				
315	○○○	醫務管理學系	助理教授	49,875	51,910	2,035	1,995	12	23,940				
316	○○○	醫務管理學系	副教授	53,305	55,480	2,175	2,132	12	25,584				
317	○○○	醫務管理學系	教授	56,930	59,250	2,320	2,277	12	27,324				
318	○○○	醫務管理學系	教授	56,930	59,250	2,320	2,277	12	27,324				
319	○○○	醫務管理學系	教授	56,930	59,250	2,320	2,277	12	27,324				
320	○○○	醫務管理學系	副教授	47,130	49,050	1,920	1,885	7	13,195				
				48,505	50,480	1,975	1,940	5	9,700				
321	○○○	醫務管理學系	副教授	44,390	46,190	1,800	1,776	7	12,432				
				45,760	47,620	1,860	1,830	5	9,150				
322	○○○	醫學生物技術暨檢驗學系	副教授	53,305	55,480	2,175	2,132	12	25,584				
323	○○○	醫學生物技術暨檢驗學系	副教授	53,305	55,480	2,175	2,132	12	25,584				
324	○○○	醫學生物技術暨檢驗學系	教授	56,930	59,250	2,320	2,277	12	27,324				
325	○○○	醫學生物技術暨檢驗學系	教授	56,930	59,250	2,320	2,277	12	27,324				
326	○○○	醫學生物技術暨檢驗學系	教授	56,930	59,250	2,320	2,277	12	27,324				
327	○○○	醫學生物技術暨檢驗學系	教授	56,930	59,250	2,320	2,277	12	27,324				
328	○○○	醫學生物技術暨檢驗學系	教授	56,930	59,250	2,320	2,277	12	27,324				
329	○○○	醫學生物技術暨檢驗學系	教授	56,930	59,250	2,320	2,277	12	27,324				
330	○○○	醫學生物技術暨檢驗學系	教授	56,930	59,250	2,320	2,277	12	27,324				
331	○○○	醫學生物技術暨檢驗學系	教授	56,930	59,250	2,320	2,277	12	27,324				
332	○○○	醫學生物技術暨檢驗學系	副教授	47,130	49,050	1,920	1,885	7	13,195				
				48,505	50,480	1,975	1,940	5	9,700				
333	○○○	醫學生物技術暨檢驗學系	教授	47,130	49,050	1,920	1,885	7	13,195				
				48,505	50,480	1,975	1,940	5	9,700				
334	○○○	醫學生物技術暨檢驗學系	教授	47,130	49,050	1,920	1,885	7	13,195				
				48,505	50,480	1,975	1,940	5	9,700				
335	○○○	醫學系	副教授	53,305	55,480	2,175	2,132	12	25,584				
336	○○○	醫學系	副教授	53,305	55,480	2,175	2,132	12	25,584				
337	○○○	醫學系	教授	56,930	59,250	2,320	2,277	12	27,324				
338	○○○	醫學系	教授	56,930	59,250	2,320	2,277	12	27,324				
339	○○○	醫學系	助理教授	43,015	44,770	1,755	1,721	7	12,047				
				44,390	46,190	1,800	1,776	5	8,880				
340	○○○	醫學系	助理教授	45,760	47,620	1,860	1,830	7	12,810				
				47,130	49,050	1,920	1,885	5	9,425				
341	○○○	醫學系	副教授	40,270	41,910	1,640	1,611	7	11,277				
				41,645	43,340	1,695	1,666	5	8,330				
342	○○○	醫學系	副教授	40,270	41,910	1,640	1,611	7	11,277				
				41,645	43,340	1,695	1,666	5	8,330				
343	○○○	醫學系	教授	45,760	47,620	1,860	1,830	7	12,810				
				47,130	49,050	1,920	1,885	5	9,425				
344	○○○	醫學系	教授	41,645	43,340	1,695	1,666	7	11,662				
				43,015	44,770	1,755	1,721	5	8,605				
345	○○○	醫學系	副教授	37,530	39,050	1,520	1,501	7	10,507				
				40,270	41,910	1,640	1,611	5	8,055				

附件二

111年度 編制內專任教師、專案教師本俸差額執行表

序號	教師姓名 註1	系所	職級	每月本俸			每月補助 差額註2	補助 總月數	合計 補助金額	傳票日期 註3	付款完成日 註4	原始憑證冊編號	備註
				調整前	調整後	差異							
346	○○○	醫學系	教授	43,015	44,770	1,755	1,721	7	12,047				
				44,390	46,190	1,800	1,776	5	8,880				
347	○○○	醫學系	副教授	44,390	46,190	1,800	1,776	7	12,432				
				45,760	47,620	1,860	1,830	5	9,150				
348	○○○	醫學系	副教授	43,015	44,770	1,755	1,721	7	12,047				
				44,390	46,190	1,800	1,776	5	8,880				
349	○○○	醫學系	副教授	37,530	39,050	1,520	1,501	7	10,507				
				40,270	41,910	1,640	1,611	5	8,055				
350	○○○	醫學系	副教授	43,015	44,770	1,755	1,721	7	12,047				
				44,390	46,190	1,800	1,776	5	8,880				
351	○○○	醫學系	副教授	40,270	41,910	1,640	1,611	7	11,277				
				41,645	43,340	1,695	1,666	5	8,330				
352	○○○	醫學系	助理教授	30,325	31,560	1,235	1,213	7	8,491				
				31,355	32,630	1,275	1,254	5	6,270				
353	○○○	醫學系	教授	41,645	43,340	1,695	1,666	7	11,662				
				43,015	44,770	1,755	1,721	5	8,605				
354	○○○	醫學系	助理教授	36,500	37,980	1,480	1,460	7	10,220				
				37,530	39,050	1,520	1,501	5	7,505				
355	○○○	醫學系	教授	43,015	44,770	1,755	1,721	7	12,047				
				44,390	46,190	1,800	1,776	5	8,880				
356	○○○	醫學系	副教授	44,390	46,190	1,800	1,776	7	12,432				
				45,760	47,620	1,860	1,830	5	9,150				
357	○○○	醫學系	教授	44,390	46,190	1,800	1,776	7	12,432				
				45,760	47,620	1,860	1,830	5	9,150				
358	○○○	醫學系	教授	40,270	41,910	1,640	1,611	7	11,277				
				41,645	43,340	1,695	1,666	5	8,330				
359	○○○	醫學系	助理教授	36,500	37,980	1,480	1,460	7	10,220				
				37,530	39,050	1,520	1,501	5	7,505				
360	○○○	醫學系	副教授	41,645	43,340	1,695	1,666	7	11,662				
				43,015	44,770	1,755	1,721	5	8,605				
361	○○○	醫學系	教授	41,645	43,340	1,695	1,666	7	11,662				
				43,015	44,770	1,755	1,721	5	8,605				
362	○○○	醫學系	助理教授	36,500	37,980	1,480	1,460	7	10,220				
				37,530	39,050	1,520	1,501	5	7,505				
363	○○○	醫學系	教授	43,015	44,770	1,755	1,721	7	12,047				
				44,390	46,190	1,800	1,776	5	8,880				
364	○○○	醫學系	副教授	44,390	46,190	1,800	1,776	7	12,432				
				45,760	47,620	1,860	1,830	5	9,150				
365	○○○	醫學系	教授	44,390	46,190	1,800	1,776	7	12,432				
				45,760	47,620	1,860	1,830	5	9,150				
366	○○○	醫學系	教授	40,270	41,910	1,640	1,611	7	11,277				
				41,645	43,340	1,695	1,666	5	8,330				
367	○○○	醫學系	助理教授	36,500	37,980	1,480	1,460	7	10,220				
				37,530	39,050	1,520	1,501	5	7,505				
368	○○○	醫學系	副教授	41,645	43,340	1,695	1,666	7	11,662				
				43,015	44,770	1,755	1,721	5	8,605				
369	○○○	醫學系	副教授	37,530	39,050	1,520	1,501	7	10,507				
				40,270	41,910	1,640	1,611	5	8,055				
370	○○○	醫學系	助理教授	41,645	43,340	1,695	1,666	7	11,662				
				43,015	44,770	1,755	1,721	5	8,605				



附件二

111年度 編制內專任教師、專案教師本俸差額執行表

序號	教師姓名 註1	系所	職級	每月本俸			每月補助 差額註2	補助 總月數	合計 補助金額	傳票日期 註3	付款完成日 註4	原始憑證冊編號	備註
				調整前	調整後	差異							
371	○○○	醫學系	教授	40,270	41,910	1,640	1,611	7	11,277				
				41,645	43,340	1,695	1,666	5	8,330				
372	○○○	醫學系	教授	43,015	44,770	1,755	1,721	7	12,047				
				44,390	46,190	1,800	1,776	5	8,880				
373	○○○	醫學系	副教授	48,505	50,480	1,975	1,940	7	13,580				
				49,875	51,910	2,035	1,995	5	9,975				
374	○○○	醫學系	助理教授	33,410	34,770	1,360	1,336	7	9,352				
				34,440	35,840	1,400	1,378	5	6,890				
375	○○○	醫學系	副教授	36,500	37,980	1,480	1,460	7	10,220				
				37,530	39,050	1,520	1,501	5	7,505				
376	○○○	醫學系	副教授	36,500	37,980	1,480	1,460	7	10,220				
				37,530	39,050	1,520	1,501	5	7,505				
377	○○○	醫學系	副教授	37,530	39,050	1,520	1,501	7	10,507				
				40,270	41,910	1,640	1,611	5	8,055				
378	○○○	醫學系	副教授	36,500	37,980	1,480	1,460	7	10,220				
				37,530	39,050	1,520	1,501	5	7,505				
379	○○○	醫學系	副教授	36,500	37,980	1,480	1,460	7	10,220				
				37,530	39,050	1,520	1,501	5	7,505				
380	○○○	醫學系	副教授	36,500	37,980	1,480	1,460	7	10,220				
				37,530	39,050	1,520	1,501	5	7,505				
381	○○○	醫學系	副教授	34,440	35,840	1,400	1,378	7	9,646				
				35,470	36,910	1,440	1,419	5	7,095				
382	○○○	醫學系	副教授	35,470	36,910	1,440	1,419	7	9,933				
				36,500	37,980	1,480	1,460	5	7,300				
383	○○○	醫學系	副教授	35,470	36,910	1,440	1,419	7	9,933				
				36,500	37,980	1,480	1,460	5	7,300				
384	○○○	醫學系	副教授	36,500	37,980	1,480	1,460	7	10,220				
				37,530	39,050	1,520	1,501	5	7,505				
385	○○○	醫學系	副教授	37,530	39,050	1,520	1,501	7	10,507				
				40,270	41,910	1,640	1,611	5	8,055				
386	○○○	醫學系	助理教授	36,500	37,980	1,480	1,460	7	10,220				
				37,530	39,050	1,520	1,501	5	7,505				
387	○○○	醫學系	助理教授	36,500	37,980	1,480	1,460	7	10,220				
				37,530	39,050	1,520	1,501	5	7,505				
388	○○○	醫學系	副教授	35,470	36,910	1,440	1,419	7	9,933				
				36,500	37,980	1,480	1,460	5	7,300				
389	○○○	醫學系	副教授	35,470	36,910	1,440	1,419	7	9,933				
				36,500	37,980	1,480	1,460	5	7,300				
390	○○○	醫學系	助理教授	35,470	36,910	1,440	1,419	7	9,933				
				36,500	37,980	1,480	1,460	5	7,300				
391	○○○	醫學系	助理教授	35,470	36,910	1,440	1,419	7	9,933				
				36,500	37,980	1,480	1,460	5	7,300				
392	○○○	醫學系	助理教授	34,440	35,840	1,400	1,378	7	9,646				
				35,470	36,910	1,440	1,419	5	7,095				
393	○○○	醫學系	助理教授	34,440	35,840	1,400	1,378	7	9,646				
				35,470	36,910	1,440	1,419	5	7,095				
394	○○○	醫學系	助理教授	33,410	34,770	1,360	1,336	7	9,352				
				34,440	35,840	1,400	1,378	5	6,890				
395	○○○	醫學系	教授	45,760	47,620	1,860	1,830	7	12,810				
				47,130	49,050	1,920	1,885	5	9,425				

附件二

111年度 編制內專任教師、專案教師本俸差額執行表

序號	教師姓名 註1	系所	職級	每月本俸			每月補助 差額註2	補助 總月數	合計 補助金額	傳票日期 註3	付款完成日 註4	原始憑證冊編號	備註
				調整前	調整後	差異							
396	○○○	醫學系	教授	53,305	55,480	2,175	2,132	7	14,924				
				53,990	56,190	2,200	2,160	5	10,800				
397	○○○	醫學系	教授	53,305	55,480	2,175	2,132	7	14,924				
				53,990	56,190	2,200	2,160	5	10,800				
398	○○○	醫學系	副教授	53,305	55,480	2,175	2,132	7	14,924				
				53,990	56,190	2,200	2,160	5	10,800				
399	○○○	醫學系	教授	45,760	47,620	1,860	1,830	7	12,810				
				47,130	49,050	1,920	1,885	5	9,425				
400	○○○	醫學系	副教授	44,390	46,190	1,800	1,776	7	12,432				
				45,760	47,620	1,860	1,830	5	9,150				
401	○○○	醫學系	教授	53,990	56,190	2,200	2,160	7	15,120				
				56,930	59,250	2,320	2,277	5	11,385				
402	○○○	醫學系	教授	48,505	50,480	1,975	1,940	7	13,580				
				49,875	51,910	2,035	1,995	5	9,975				
403	○○○	醫學系	教授	49,875	51,910	2,035	1,995	7	13,965				
				51,250	53,330	2,080	2,050	5	10,250				
404	○○○	醫學系	副教授	47,130	49,050	1,920	1,885	7	13,195				
				48,505	50,480	1,975	1,940	5	9,700				
405	○○○	醫學系	教授	47,130	49,050	1,920	1,885	7	13,195				
				48,505	50,480	1,975	1,940	5	9,700				
406	○○○	醫學系	教授	47,130	49,050	1,920	1,885	7	13,195				
				48,505	50,480	1,975	1,940	5	9,700				
407	○○○	醫學系	教授	43,015	44,770	1,755	1,721	7	12,047				
				44,390	46,190	1,800	1,776	5	8,880				
408	○○○	醫學系	教授	51,250	53,330	2,080	2,050	7	14,350				
				53,305	55,480	2,175	2,132	5	10,660				
409	○○○	醫學系	教授	43,015	44,770	1,755	1,721	7	12,047				
				44,390	46,190	1,800	1,776	5	8,880				
410	○○○	醫學系	副教授	47,130	49,050	1,920	1,885	7	13,195				
				48,505	50,480	1,975	1,940	5	9,700				
411	○○○	醫學系	助理教授	41,645	43,340	1,695	1,666	7	11,662				
				43,015	44,770	1,755	1,721	5	8,605				
412	○○○	醫學系	教授	44,390	46,190	1,800	1,776	7	12,432				
				45,760	47,620	1,860	1,830	5	9,150				
413	○○○	醫學系	副教授	37,530	39,050	1,520	1,501	7	10,507				
				40,270	41,910	1,640	1,611	5	8,055				
414	○○○	醫學系	副教授	40,270	41,910	1,640	1,611	7	11,277				
				41,645	43,340	1,695	1,666	5	8,330				
415	○○○	醫學系	副教授	43,015	44,770	1,755	1,721	7	12,047				
				44,390	46,190	1,800	1,776	5	8,880				
416	○○○	醫學系	副教授	41,645	43,340	1,695	1,666	7	11,662				
				43,015	44,770	1,755	1,721	5	8,605				
417	○○○	醫學系	副教授	43,015	44,770	1,755	1,721	7	12,047				
				44,390	46,190	1,800	1,776	5	8,880				
418	○○○	醫學科學學士學位學程	副教授	53,305	55,480	2,175	2,132	12	25,584				
419	○○○	醫學科學學士學位學程	副教授	41,645	43,340	1,695	1,666	7	11,662				
				43,015	44,770	1,755	1,721	5	8,605				
420	○○○	醫學影像暨放射科學系	教授	56,930	59,250	2,320	2,277	12	27,324				
421	○○○	醫學影像暨放射科學系	教授	56,930	59,250	2,320	2,277	12	27,324				
422	○○○	醫學影像暨放射科學系	教授	47,130	49,050	1,920	1,885	7	13,195				

## 附件二

## 111年度 編制內專任教師、專案教師本俸差額執行表

序號	教師姓名 註1	系所	職級	每月本俸			每月補助 差額註2	補助 總月數	合計 補助金額	傳票日期 註3	付款完成日 註4	原始憑證冊編號	備註
				調整前	調整後	差異							
422	○○○	醫學影像暨放射科學系	教授	48,505	50,480	1,975	1,940	5	9,700				
423	○○○	醫學影像暨放射科學系	教授	53,990	56,190	2,200	2,160	7	15,120				
				56,930	59,250	2,320	2,277	5	11,385				
424	○○○	醫學影像暨放射科學系	副教授	49,875	51,910	2,035	1,995	7	13,965				
				51,250	53,330	2,080	2,050	5	10,250				
425	○○○	醫學影像暨放射科學系	助理教授	41,645	43,340	1,695	1,666	7	11,662				
				43,015	44,770	1,755	1,721	5	8,605				
426	○○○	醫學影像暨放射科學系	助理教授	35,470	36,910	1,440	1,419	7	9,933				
				36,500	37,980	1,480	1,460	5	7,300				
427	○○○	藥理學科	副教授	53,305	55,480	2,175	2,132	12	25,584				
428	○○○	藥理學科	教授	56,930	59,250	2,320	2,277	12	27,324				
429	○○○	藥理學科	教授	45,760	47,620	1,860	1,830	7	12,810				
				47,130	49,050	1,920	1,885	5	9,425				
430	○○○	護理學系	助理教授	49,875	51,910	2,035	1,995	12	23,940				
431	○○○	護理學系	助理教授	49,875	51,910	2,035	1,995	12	23,940				
432	○○○	護理學系	助理教授	49,875	51,910	2,035	1,995	12	23,940				
433	○○○	護理學系	助理教授	49,875	51,910	2,035	1,995	12	23,940				
434	○○○	護理學系	助理教授	49,875	51,910	2,035	1,995	12	23,940				
435	○○○	護理學系	助理教授	49,875	51,910	2,035	1,995	12	23,940				
436	○○○	護理學系	副教授	53,305	55,480	2,175	2,132	12	25,584				
437	○○○	護理學系	副教授	53,305	55,480	2,175	2,132	12	25,584				
438	○○○	護理學系	教授	56,930	59,250	2,320	2,277	12	27,324				
439	○○○	護理學系	教授	56,930	59,250	2,320	2,277	12	27,324				
440	○○○	護理學系	教授	56,930	59,250	2,320	2,277	12	27,324				
441	○○○	護理學系	教授	56,930	59,250	2,320	2,277	12	27,324				
442	○○○	護理學系	教授	56,930	59,250	2,320	2,277	12	27,324				
443	○○○	護理學系	教授	56,930	59,250	2,320	2,277	12	27,324				
444	○○○	護理學系	教授	56,930	59,250	2,320	2,277	12	27,324				
445	○○○	護理學系	講師	48,505	50,480	1,975	1,940	12	23,280				
446	○○○	護理學系	講師	48,505	50,480	1,975	1,940	12	23,280				
447	○○○	護理學系	助理教授	41,645	43,340	1,695	1,666	7	11,662				
				43,015	44,770	1,755	1,721	5	8,605				
448	○○○	護理學系	助理教授	44,390	46,190	1,800	1,776	7	12,432				
				45,760	47,620	1,860	1,830	5	9,150				
449	○○○	護理學系	助理教授	34,440	35,840	1,400	1,378	7	9,646				
				35,470	36,910	1,440	1,419	5	7,095				
450	○○○	體育室	助理教授	49,875	51,910	2,035	1,995	12	23,940				
451	○○○	體育室	助理教授	49,875	51,910	2,035	1,995	12	23,940				
452	○○○	體育室	助理教授	49,875	51,910	2,035	1,995	12	23,940				
453	○○○	體育室	助理教授	49,875	51,910	2,035	1,995	12	23,940				
454	○○○	體育室	教授	56,930	59,250	2,320	2,277	12	27,324				
455	○○○	體育室	助理教授	48,505	50,480	1,975	1,940	7	13,580				
				49,875	51,910	2,035	1,995	5	9,975				
456	○○○	顱顏口腔醫學研究所	教授	56,930	59,250	2,320	2,277	12	27,324				
457	○○○	顱顏口腔醫學研究所	教授	47,130	49,050	1,920	1,885	7	13,195				
				48,505	50,480	1,975	1,940	5	9,700				
458	○○○	顱顏口腔醫學研究所	教授	48,505	50,480	1,975	1,940	7	13,580	111.1.25、111.2.25、 111.3.29、111.4.29、 111.5.30、111.6.30、 111.7.29、111.8.31	111.1.28、111.3.4、 111.4.1、111.5.5、 111.6.2、111.7.5、 111.8.5、111.9.5	5A01、5A02、 5A03、5A04、 5A05、5A06、 5A07、5A08	15,036元由獎補助支應，餘539由學校款支應
				49,875	51,910	2,035	1,995	1	1,456				

附件二

111年度 編制內專任教師、專案教師本俸差額執行表

序號	教師姓名 註1	系所	職級	每月本俸			每月補助 差額註2	補助 總月數	合計 補助金額	傳票日期 註3	付款完成日 註4	原始憑證冊編號	備註
				調整前	調整後	差異							
總計									10,711,609				

註1：依教育部111年3月14日臺教高通字第1112201281號函，本項經費所補助之「專任教職員」包括111年度編制內專任教師、專案教師、編制內職員；補助項目包括因應調薪增加之專任教師本俸、學術研究加給、主管加給及職員薪資之

註2：調薪基準以學校自訂標準辦理，但最高以調薪4%計算。舉例而言，學校自訂之調整前每月本俸為40,000元，調整後為41,645元，前後差異1,645元，超出調整前每月本俸之4%，因此能以本項經費支應之每月補助差額為1,600元（

註3：學校得採一次性支付或按月補助教師每月本俸調薪差額，倘以一次性補助之方式核銷，為利檢視是否符合補助4%上限之規定，請以按月補助之方式呈現成果報告之內容，並備註說明採一次性核銷（傳票日期及付款完成日則以實際執

註4：「付款完成日」請填實際撥付款項日期，以實際轉帳日或支票到期日為認定基準，作成轉帳或付款傳票不屬於付款完成。本項經費在12月31日前，尚未發生債務關係或契約責任者，應即停止支用，其已發生之債務關係或契約責任者

註5：表列「範例」僅供學校參考，填表時請自行刪除範例內容，並依學校實際執行情形填寫。表格如不敷使用，請自行增列。

附件五

111年度 編制內職員薪資差額執行表

序號	姓名	單位	職稱	每月薪資			每月補助 差額	補助 總月數	合計 補助金額	傳票日期	付款完成日	原始憑證冊編 號	備註
				調整前	調整後	差異							
1	○○○	校長室	專員	43,015	44,770	1,755	1,721	12	20,652				
				17,761	18,471	710	710	12	8,520				
2	○○○	校長室	組員	40,270	41,910	1,640	1,611	12	19,332				
				15,532	16,153	621	621	12	7,452				
3	○○○	校長室管理一組	專員	25,180	26,200	1,020	1,007	12	12,084				
				16,235	16,884	649	649	12	7,788				
4	○○○	校長室管理一組	組員	23,810	24,770	960	952	12	11,424				
				15,105	15,709	604	604	12	7,248				
5	○○○	校長室管理一組	組員	21,065	21,920	855	843	12	10,116				
				14,640	15,226	586	586	12	7,032				
6	○○○	校長室管理二組	組長	48,505	50,480	1,975	1,940	12	23,280				
				18,720	19,469	749	749	12	8,988				
7	○○○	校長室管理二組	專員	43,015	44,770	1,755	1,721	12	20,652				
				19,626	20,411	785	785	12	9,420				
8	○○○	校長室管理二組	庶務辦事員	30,325	31,560	1,235	1,213	12	14,556				
				13,354	13,888	534	534	12	6,408				
9	○○○	文物館	組員	40,270	41,910	1,640	1,611	12	19,332				
				14,214	14,783	569	569	12	6,828				
10	○○○	文物館	組員	36,500	37,980	1,480	1,460	12	17,520				
				16,982	17,661	679	679	12	8,148				
11	○○○	文物館	組員	31,355	32,630	1,275	1,254	12	15,048				
				15,908	16,544	636	636	12	7,632				
12	○○○	文物館	組員	25,180	26,200	1,020	1,007	12	12,084				
				15,172	15,779	607	607	12	7,284				
13	○○○	文物館	組員	22,435	23,350	915	897	12	10,764				
				15,125	15,730	605	605	12	7,260				
14	○○○	文物館	技士	35,470	36,910	1,440	1,419	12	17,028				
				16,233	16,882	649	649	12	7,788				
15	○○○	秘書室	組員	36,500	37,980	1,480	1,460	12	17,520				
				14,636	15,221	585	585	12	7,020				
16	○○○	秘書室	組員	26,210	27,270	1,060	1,048	12	12,576				
				15,115	15,720	605	605	12	7,260				
17	○○○	秘書室長庚醫學雜誌	專員	33,410	34,770	1,360	1,336	12	16,032				
				16,413	17,070	657	657	12	7,884				
18	○○○	秘書室長庚護理雜誌	組員	35,470	36,910	1,440	1,419	12	17,028				
				17,071	17,754	683	683	12	8,196				
19	○○○	人事室	主任	53,990	56,190	2,200	2,160	12	25,920				
				23,943	24,901	958	958	12	11,496				
20	○○○	人事室	專員	35,470	36,910	1,440	1,419	12	17,028				
				17,067	17,750	683	683	12	8,196				
21	○○○	人事室	組員	36,500	37,980	1,480	1,460	12	17,520				
				15,596	16,220	624	624	12	7,488				
22	○○○	會計室	組員	40,270	41,910	1,640	1,611	12	19,332				
				15,112	15,716	604	604	12	7,248				
23	○○○	會計室	組員	32,385	33,700	1,315	1,295	12	15,540				
				15,553	16,175	622	622	12	7,464				
24	○○○	會計室	事務辦事員	30,325	31,560	1,235	1,213	12	14,556				
				6,788	7,060	272	272	12	3,264				

附件五

111年度 編制內職員薪資差額執行表

序號	姓名	單位	職稱	每月薪資			每月補助 差額	補助 總月數	合計 補助金額	傳票日期	付款完成日	原始憑證冊編 號	備註
				調整前	調整後	差異							
25	○○○	資訊中心	專員	43,015	44,770	1,755	1,721	12	20,652				
				20,847	21,681	834	834	12	10,008				
26	○○○	資訊中心	專員	43,015	44,770	1,755	1,721	12	20,652				
				18,529	19,270	741	741	12	8,892				
27	○○○	資訊中心	組員	37,530	39,050	1,520	1,501	12	18,012				
				18,982	19,741	759	759	12	9,108				
28	○○○	資訊中心	技士	40,270	41,910	1,640	1,611	12	19,332				
				14,268	14,839	571	571	12	6,852				
29	○○○	資訊中心	技士	40,270	41,910	1,640	1,611	12	19,332				
				16,278	16,929	651	651	12	7,812				
30	○○○	資訊中心	技士	40,270	41,910	1,640	1,611	12	19,332				
				15,731	16,360	629	629	12	7,548				
31	○○○	資訊中心	技士	40,270	41,910	1,640	1,611	12	19,332				
				19,281	20,052	771	771	12	9,252				
32	○○○	資訊中心	技士	35,470	36,910	1,440	1,419	12	17,028				
				15,286	15,897	611	611	12	7,332				
33	○○○	資訊中心	技士	36,500	37,980	1,480	1,460	12	17,520				
				13,947	14,505	558	558	12	6,696				
34	○○○	資訊中心	技士	23,810	24,770	960	952	12	11,424				
				14,866	15,461	595	595	12	7,140				
35	○○○	資訊中心	技士	23,120	24,060	940	925	12	11,100				
				15,125	15,730	605	605	12	7,260				
36	○○○	總務處事務組	組長	48,505	50,480	1,975	1,940	12	23,280				
				20,592	21,416	824	824	12	9,888				
37	○○○	總務處事務組	組員	37,530	39,050	1,520	1,501	12	18,012				
				14,726	15,315	589	589	12	7,068				
38	○○○	總務處事務組	組員	40,270	41,910	1,640	1,611	12	19,332				
				14,203	14,771	568	568	12	6,816				
39	○○○	總務處事務組	組員	29,295	30,490	1,195	1,172	12	14,064				
				14,611	15,195	584	584	12	7,008				
40	○○○	總務處事務組	組員	21,065	21,920	855	843	12	10,116				
				14,640	15,226	586	586	12	7,032				
41	○○○	總務處事務組	庶務辦事員	22,435	23,350	915	897	12	10,764				
				11,350	11,804	454	454	12	5,448				
42	○○○	總務處事務組	事務辦事員	23,120	24,060	940	925	12	11,100				
				4,368	4,543	175	175	12	2,100				
43	○○○	總務處事務組	書記	28,265	29,420	1,155	1,131	12	13,572				
				2,228	2,317	89	89	12	1,068				
44	○○○	總務處事務組	技工	18,515	19,270	755	741	12	8,892				
				15,296	15,908	612	612	12	7,344				
45	○○○	總務處事務組	技工	18,515	19,270	755	741	12	8,892				
				13,328	13,861	533	533	12	6,396				
46	○○○	總務處事務組	技工	17,970	18,700	730	719	12	8,628				
				12,990	13,510	520	520	12	6,240				
47	○○○	總務處營繕組	技士	40,270	41,910	1,640	1,611	12	19,332				
				17,451	18,149	698	698	12	8,376				
48	○○○	總務處營繕組	事務辦事員	24,495	25,490	995	980	12	11,760				
				5,732	5,961	229	229	12	2,748				



附件五

111年度 編制內職員薪資差額執行表

序號	姓名	單位	職稱	每月薪資			每月補助 差額	補助 總月數	合計 補助金額	傳票日期	付款完成日	原始憑證冊編 號	備註
				調整前	調整後	差異							
49	○○○	總務處營繕組	技佐	35,470	36,910	1,440	1,419	12	17,028	111.1.25、111.2.25、 111.3.29、111.4.29、 111.5.30、111.6.30、 111.7.29、111.8.31、 111.9.30、111.10.31、 111.11.30、111.12.30	111.1.28、111.3.4、 111.4.1、111.5.5、 111.6.2、111.7.5、 111.8.5、111.9.5、 111.10.5、 111.11.4、 111.12.5、112.1.5	5A01、 5A02、 5A03、 5A04、 5A05、 5A06、 5A07、 5A08、 5A09、 5A10、 5A11、5A12	
				13,639	14,185	546	546	12	6,552				
50	○○○	總務處營繕組	技佐	26,210	27,270	1,060	1,048	12	12,576				
				14,899	15,495	596	596	12	7,152				
51	○○○	總務處營繕組	技佐	28,265	29,420	1,155	1,131	12	13,572				
				13,941	14,499	558	558	12	6,696				
52	○○○	總務處營繕組	技佐	25,180	26,200	1,020	1,007	12	12,084				
				14,817	15,410	593	593	12	7,116				
53	○○○	總務處營繕組	技佐	24,495	25,490	995	980	12	11,760				
				14,307	14,879	572	572	12	6,864				
54	○○○	總務處營繕組	技佐	29,295	30,490	1,195	1,172	12	14,064				
				14,734	15,323	589	589	12	7,068				
55	○○○	總務處營繕組	技佐	24,495	25,490	995	980	12	11,760				
				14,837	15,430	593	593	12	7,116				
56	○○○	總務處保管組	組員	28,265	29,420	1,155	1,131	12	13,572				
				14,690	15,278	588	588	12	7,056				
57	○○○	總務處保管組	庶務辦事員	28,265	29,420	1,155	1,131	12	13,572				
				13,498	14,038	540	540	12	6,480				
58	○○○	總務處警衛組	組員	28,265	29,420	1,155	1,131	12	13,572				
				15,057	15,659	602	602	12	7,224				
59	○○○	總務處警衛組	組員	27,240	28,340	1,100	1,090	12	13,080				
				14,698	15,286	588	588	12	7,056				
60	○○○	總務處警衛組	庶務辦事員	28,265	29,420	1,155	1,131	12	13,572				
				12,921	13,438	517	517	12	6,204				
61	○○○	總務處警衛組	庶務辦事員	28,265	29,420	1,155	1,131	12	13,572				
				12,504	13,004	500	500	12	6,000				
62	○○○	總務處警衛組	庶務辦事員	27,240	28,340	1,100	1,090	12	13,080				
				12,427	12,924	497	497	12	5,964				
63	○○○	總務處警衛組	庶務辦事員	28,265	29,420	1,155	1,131	12	13,572				
				12,381	12,876	495	495	12	5,940				
64	○○○	總務處警衛組	庶務辦事員	25,180	26,200	1,020	1,007	12	12,084				
				12,576	13,079	503	503	12	6,036				
65	○○○	總務處警衛組	庶務辦事員	26,210	27,270	1,060	1,048	12	12,576				
				12,576	13,079	503	503	12	6,036				
66	○○○	總務處警衛組	庶務辦事員	26,210	27,270	1,060	1,048	12	12,576				
				12,726	13,235	509	509	12	6,108				
67	○○○	總務處警衛組	庶務辦事員	23,120	24,060	940	925	12	11,100				
				12,715	13,224	509	509	12	6,108				
68	○○○	總務處警衛組	庶務辦事員	23,120	24,060	940	925	12	11,100				
				12,715	13,224	509	509	12	6,108				
69	○○○	總務處警衛組	庶務辦事員	23,120	24,060	940	925	12	11,100				
				12,715	13,224	509	509	12	6,108				
70	○○○	總務處警衛組	庶務辦事員	20,380	21,200	820	815	12	9,780				
				12,721	13,230	509	509	12	6,108				
71	○○○	總務處警衛組	庶務辦事員	23,120	24,060	940	925	12	11,100				
				10,867	11,302	435	435	12	5,220				
72	○○○	總務處環管暨福利組	組員	40,270	41,910	1,640	1,611	12	19,332				
				15,042	15,644	602	602	12	7,224				

附件五

111年度 編制內職員薪資差額執行表

序號	姓名	單位	職稱	每月薪資			每月補助 差額	補助 總月數	合計 補助金額	傳票日期	付款完成日	原始憑證冊編 號	備註
				調整前	調整後	差異							
73	○○○	總務處環管暨福利組	組員	31,355	32,630	1,275	1,254	12	15,048				
				14,636	15,221	585	585	12	7,020				
74	○○○	總務處環管暨福利組	組員	25,180	26,200	1,020	1,007	12	12,084				
				14,690	15,278	588	588	12	7,056				
75	○○○	總務處環管暨福利組	庶務辦事員	23,120	24,060	940	925	12	11,100				
				12,715	13,224	509	509	12	6,108				
76	○○○	教務處	組長	48,505	50,480	1,975	1,940	12	23,280				
				18,257	18,987	730	730	12	8,760				
77	○○○	教務處	專員	43,015	44,770	1,755	1,721	12	20,652				
				22,215	23,104	889	889	12	10,668				
78	○○○	教務處	專員	43,015	44,770	1,755	1,721	12	20,652				
				18,641	19,387	746	746	12	8,952				
79	○○○	教務處	專員	36,500	37,980	1,480	1,460	12	17,520				
				16,493	17,153	660	660	12	7,920				
80	○○○	教務處	組員	40,270	41,910	1,640	1,611	12	19,332				
				15,287	15,898	611	611	12	7,332				
81	○○○	教務處	組員	40,270	41,910	1,640	1,611	12	19,332				
				14,374	14,949	575	575	12	6,900				
82	○○○	教務處	組員	40,270	41,910	1,640	1,611	12	19,332				
				15,782	16,413	631	631	12	7,572				
83	○○○	教務處	組員	35,470	36,910	1,440	1,419	12	17,028				
				16,542	17,204	662	662	12	7,944				
84	○○○	教務處	組員	36,500	37,980	1,480	1,460	12	17,520				
				15,050	15,652	602	602	12	7,224				
85	○○○	教務處	組員	26,210	27,270	1,060	1,048	12	12,576				
				15,661	16,287	626	626	12	7,512				
86	○○○	教務處教學資源中心	組員	36,500	37,980	1,480	1,460	12	17,520				
				15,493	16,113	620	620	12	7,440				
87	○○○	教務處語文中心	技士	28,265	29,420	1,155	1,131	12	13,572				
				15,997	16,637	640	640	12	7,680				
88	○○○	學務處生活輔導組	組員	40,270	41,910	1,640	1,611	12	19,332				
				14,817	15,410	593	593	12	7,116				
89	○○○	學務處課外活動組	組員	33,410	34,770	1,360	1,336	12	16,032				
				15,306	15,918	612	612	12	7,344				
90	○○○	學務處課外活動組	組員	30,325	31,560	1,235	1,213	12	14,556				
				14,636	15,221	585	585	12	7,020				
91	○○○	學務處課外活動組	組員	29,295	30,490	1,195	1,172	12	14,064				
				14,703	15,291	588	588	12	7,056				
92	○○○	學務處就業服務暨僑外生輔導組	專員	43,015	44,770	1,755	1,721	12	20,652				
				17,243	17,933	690	690	12	8,280				
93	○○○	學務處衛生保健組	組員	40,270	41,910	1,640	1,611	12	19,332				
				14,950	15,548	598	598	12	7,176				
94	○○○	學務處衛生保健組	庶務辦事員	25,180	26,200	1,020	1,007	12	12,084				
				12,715	13,224	509	509	12	6,108				
95	○○○	學務處諮商輔導組	專員	43,015	44,770	1,755	1,721	12	20,652				
				15,915	16,552	637	637	12	7,644				
96	○○○	學務處諮商輔導組	組員	24,495	25,490	995	980	12	11,760				
				15,600	16,224	624	624	12	7,488				

附件五

111年度 編制內職員薪資差額執行表

序號	姓名	單位	職稱	每月薪資			每月補助 差額	補助 總月數	合計 補助金額	傳票日期	付款完成日	原始憑證冊編 號	備註
				調整前	調整後	差異							
97	○○○	學務處諮商輔導組	組員	25,180	26,200	1,020	1,007	12	12,084				
				10,077	15,720	5,643	403	12	4,836				
98	○○○	學務處學生住宿組	組員	40,270	41,910	1,640	1,611	12	19,332				
				21,468	22,327	859	859	12	10,308				
99	○○○	學務處學生住宿組	書記	28,265	29,420	1,155	1,131	12	13,572				
				5,447	5,665	218	218	12	2,616				
100	○○○	學務處學生住宿組	書記	28,265	29,420	1,155	1,131	12	13,572				
				3,254	3,384	130	130	12	1,560				
101	○○○	學務處學生住宿組	書記	27,240	28,340	1,100	1,090	12	13,080				
				2,812	2,924	112	112	12	1,344				
102	○○○	學務處學生住宿組	書記	22,435	23,350	915	897	12	10,764				
				3,121	3,246	125	125	12	1,500				
103	○○○	圖書館	專員	43,015	44,770	1,755	1,721	12	20,652				
				18,493	19,233	740	740	12	8,880				
104	○○○	圖書館	專員	43,015	44,770	1,755	1,721	12	20,652				
				18,737	19,486	749	749	12	8,988				
105	○○○	圖書館	組員	40,270	41,910	1,640	1,611	12	19,332				
				14,195	14,763	568	568	12	6,816				
106	○○○	圖書館	組員	40,270	41,910	1,640	1,611	12	19,332				
				16,508	17,168	660	660	12	7,920				
107	○○○	圖書館	組員	40,270	41,910	1,640	1,611	12	19,332				
				16,165	16,812	647	647	12	7,764				
108	○○○	圖書館	組員	40,270	41,910	1,640	1,611	12	19,332				
				13,523	14,064	541	541	12	6,492				
109	○○○	圖書館	組員	40,270	41,910	1,640	1,611	12	19,332				
				14,394	14,970	576	576	12	6,912				
110	○○○	圖書館	組員	29,295	30,490	1,195	1,172	12	14,064				
				16,342	16,996	654	654	12	7,848				
111	○○○	圖書館	組員	28,265	29,420	1,155	1,131	12	13,572				
				14,385	14,960	575	575	12	6,900				
112	○○○	圖書館	組員	24,495	25,490	995	980	12	11,760				
				15,121	15,726	605	605	12	7,260				
113	○○○	圖書館	庶務辦事員	26,210	27,270	1,060	1,048	12	12,576				
				13,411	13,947	536	536	12	6,432				
114	○○○	技術合作處技術移轉中心	組員	33,410	34,770	1,360	1,336	12	16,032				
				16,107	16,751	644	644	12	7,728				
115	○○○	技術合作處技術移轉中心	組員	26,210	27,270	1,060	1,048	12	12,576				
				16,314	16,967	653	653	12	7,836				
116	○○○	技術合作處建教合作中心	組員	27,240	28,340	1,100	1,090	12	13,080				
				15,115	15,720	605	605	12	7,260				
117	○○○	技術合作處技術產創中心	組員	22,435	23,350	915	897	6	5,382	111.1.25、111.2.25、 111.3.29、111.4.29、 111.5.30、111.6.30、	111.1.28、111.3.4、 111.4.1、111.5.5、 111.6.2、111.7.5	5A01、 5A02、 5A03、	
				15,125	15,730	605	605	6	3,630	111.1.25、111.2.25、 111.3.29、111.4.29、 111.5.30、111.6.30、 111.7.29	111.1.28、111.3.4、 111.4.1、111.5.5、 111.6.2、111.7.5、 111.8.5	5A01、 5A02、 5A03、 5A04、	
118	○○○	研發處研發行政組	組長	48,505	50,480	1,975	1,940	7	13,580				
				18,788	19,540	752	752	7	5,264				

附件五

111年度 編制內職員薪資差額執行表

序號	姓名	單位	職稱	每月薪資			每月補助 差額	補助 總月數	合計 補助金額	傳票日期	付款完成日	原始憑證冊編 號	備註
				調整前	調整後	差異							
119	○○○	研發處研發行政組	組員	40,270	41,910	1,640	1,611	12	19,332				
				15,133	15,738	605	605	12	7,260				
120	○○○	研發處研發行政組	事務辦事員	30,325	31,560	1,235	1,213	12	14,556				
				4,225	4,394	169	169	12	2,028				
121	○○○	研發處貴重及共同儀器中心	組員	40,270	41,910	1,640	1,611	12	19,332				
				21,522	22,383	861	861	12	10,332				
122	○○○	研發處貴重及共同儀器中心	組員	40,270	41,910	1,640	1,611	12	19,332				
				16,911	17,587	676	676	12	8,112				
123	○○○	研發處貴重及共同儀器中心	技士	40,270	41,910	1,640	1,611	12	19,332				
				15,401	16,017	616	616	12	7,392				
124	○○○	研發處顯微鏡中心	技士	40,270	41,910	1,640	1,611	12	19,332				
				17,129	17,814	685	685	12	8,220				
125	○○○	研發處實驗動物中心一般實驗動物中心	組員	40,270	41,910	1,640	1,611	12	19,332				
				15,829	16,462	633	633	12	7,596				
126	○○○	研發處實驗動物中心一般實驗動物中心	技士	31,355	32,630	1,275	1,254	12	15,048				
				15,146	15,752	606	606	12	7,272				
127	○○○	研發處實驗動物中心一般實驗動物中心	技士	31,355	32,630	1,275	1,254	12	15,048				
				15,146	15,752	606	606	12	7,272				
128	○○○	研發處實驗動物中心一般實驗動物中心	技工	18,515	19,270	755	741	12	8,892				
				12,990	13,510	520	520	12	6,240				
129	○○○	研發處實驗動物中心一般實驗動物中心	技士	25,180	26,200	1,020	1,007	12	12,084				
				15,120	15,725	605	605	12	7,260				
130	○○○	研發處實驗動物中心SPF實驗動物中心	專員	33,410	34,770	1,360	1,336	12	16,032				
				16,135	16,780	645	645	12	7,740				
131	○○○	研發處實驗動物中心SPF實驗動物中心	技士	31,355	32,630	1,275	1,254	12	15,048				
				14,672	15,259	587	587	12	7,044				
132	○○○	研發處實驗動物中心SPF實驗動物中心	技士	25,180	26,200	1,020	1,007	12	12,084				
				15,120	15,725	605	605	12	7,260				
133	○○○	研發處實驗動物中心SPF實驗動物中心	技士	22,435	23,350	915	897	12	10,764				
				15,125	15,730	605	605	12	7,260				
134	○○○	研發處實驗動物中心SPF實驗動物中心	技士	22,435	23,350	915	897	12	10,764				
				14,640	15,226	586	586	12	7,032				
135	○○○	研發處實驗動物中心SPF實驗動物中心	技佐	21,065	21,920	855	843	12	10,116				
				13,310	13,842	532	532	12	6,384				
136	○○○	研發處實驗動物中心SPF實驗動物中心	技工	18,515	19,270	755	741	12	8,892				
				15,869	16,504	635	635	12	7,620				
137	○○○	環保暨安全衛生室	技士	40,270	41,910	1,640	1,611	12	19,332				
				14,344	14,918	574	574	12	6,888				
138	○○○	環保暨安全衛生室	技士	25,180	26,200	1,020	1,007	12	12,084				
				15,385	16,000	615	615	12	7,380				
139	○○○	環保暨安全衛生室	技士	23,810	24,770	960	952	12	11,424				
				14,945	15,543	598	598	12	7,176				
140	○○○	環保暨安全衛生室	技士	21,750	22,630	880	870	12	10,440				
				14,951	15,549	598	598	12	7,176				
141	○○○	體育室	組員	23,810	24,770	960	952	12	11,424				
				15,120	15,725	605	605	12	7,260				
142	○○○	放射醫學研究院	組員	25,180	26,200	1,020	1,007	12	12,084				
				15,120	15,725	605	605	12	7,260				

附件五

111年度 編制內職員薪資差額執行表

序號	姓名	單位	職稱	每月薪資			每月補助 差額	補助 總月數	合計 補助金額	傳票日期	付款完成日	原始憑證冊編 號	備註
				調整前	調整後	差異							
143	○○○	放射醫學研究院醫學物理研究中心	技士	24,495	25,490	995	980	12	11,760	111.1.25、111.2.25、 111.3.29、111.4.29、 111.5.30、111.6.30、 111.7.29、111.8.31、 111.9.30、111.10.31、 111.11.30、111.12.30	111.1.28、111.3.4、 111.4.1、111.5.5、 111.6.2、111.7.5、 111.8.5、111.9.5、 111.10.5、 111.11.4、 111.12.5、112.1.5	5A01、 5A02、 5A03、 5A04、 5A05、 5A06、 5A07、 5A08、 5A09、 5A10、 5A11、5A12	
				15,125	15,730	605	605	12	7,260				
144	○○○	分子醫學研究中心	庶務辦事員	30,325	31,560	1,235	1,213	12	14,556				
				12,602	13,106	504	504	12	6,048				
145	○○○	國際事務處	組員	35,470	36,910	1,440	1,419	12	17,028				
				14,714	15,303	589	589	12	7,068				
146	○○○	國際事務處	組員	31,355	32,630	1,275	1,254	12	15,048				
				17,237	17,926	689	689	12	8,268				
147	○○○	醫學院	組員	40,270	41,910	1,640	1,611	12	19,332				
				15,359	15,973	614	614	12	7,368				
148	○○○	醫學院醫學系	組員	33,410	34,770	1,360	1,336	12	16,032				
				17,141	17,827	686	686	12	8,232				
149	○○○	醫學院醫學系	組員	22,435	23,350	915	897	12	10,764				
				15,025	15,626	601	601	12	7,212				
150	○○○	醫學院醫學系	技士	31,355	32,630	1,275	1,254	12	15,048				
				15,246	15,856	610	610	12	7,320				
151	○○○	醫學院護理學系	助教	37,530	39,050	1,520	1,501	12	18,012				
				23,160	24,090	930	926	12	11,112				
152	○○○	醫學院護理學系	助教	37,530	39,050	1,520	1,501	12	18,012				
				23,160	24,090	930	926	12	11,112				
153	○○○	醫學院護理學系	組員	36,500	37,980	1,480	1,460	12	17,520				
				15,447	16,065	618	618	12	7,416				
154	○○○	醫學院醫學生物技術暨檢驗學系	專員	41,645	43,340	1,695	1,666	12	19,992				
				15,208	15,816	608	608	12	7,296				
155	○○○	醫學院醫學生物技術暨檢驗學系	組員	37,530	39,050	1,520	1,501	12	18,012				
				16,796	17,468	672	672	12	8,064				
156	○○○	醫學院醫學生物技術暨檢驗學系	技士	40,270	41,910	1,640	1,611	12	19,332				
				14,940	15,538	598	598	12	7,176				
157	○○○	醫學院物理治療學系	組員	30,325	31,560	1,235	1,213	12	14,556				
				15,052	15,654	602	602	12	7,224				
158	○○○	醫學院物理治療學系	技士	22,435	23,350	915	897	12	10,764				
				15,240	15,850	610	610	12	7,320				
159	○○○	醫學院職能治療學系	組員	40,270	41,910	1,640	1,611	12	19,332				
				15,504	16,124	620	620	12	7,440				
160	○○○	醫學院職能治療學系	技士	30,325	31,560	1,235	1,213	12	14,556				
				15,167	15,774	607	607	12	7,284				
161	○○○	醫學院中醫學系	組員	40,270	41,910	1,640	1,611	12	19,332				
				16,010	16,650	640	640	12	7,680				
162	○○○	醫學院中醫學系	技士	40,270	41,910	1,640	1,611	12	19,332				
				14,431	15,008	577	577	12	6,924				
163	○○○	醫學院中醫學系天藥碩士班	組員	40,270	41,910	1,640	1,611	12	19,332				
				18,128	18,853	725	725	12	8,700				
164	○○○	醫學院呼吸治療學系	組員	40,270	41,910	1,640	1,611	12	19,332				
				15,473	16,092	619	619	12	7,428				
165	○○○	醫學院呼吸治療學系	技士	24,495	25,490	995	980	12	11,760				
				15,120	15,725	605	605	12	7,260				
166	○○○	醫學院生物醫學系	專員	43,015	44,770	1,755	1,721	12	20,652				
				16,532	17,193	661	661	12	7,932				

附件五

111年度 編制內職員薪資差額執行表

序號	姓名	單位	職稱	每月薪資			每月補助 差額	補助 總月數	合計 補助金額	傳票日期	付款完成日	原始憑證冊編 號	備註
				調整前	調整後	差異							
167	○○○	醫學院生物醫學系	組員	30,325	31,560	1,235	1,213	12	14,556				
				16,011	16,651	640	640	12	7,680				
168	○○○	醫學院醫學影像暨放射科學系	助教	37,530	39,050	1,520	1,501	12	18,012				
				23,160	24,090	930	926	12	11,112				
169	○○○	醫學院醫學影像暨放射科學系	組員	40,270	41,910	1,640	1,611	12	19,332				
				17,431	18,128	697	697	12	8,364				
170	○○○	醫學院病理學科	助教	37,530	39,050	1,520	1,501	12	18,012				
				23,160	24,090	930	926	12	11,112				
171	○○○	醫學院解剖學科	技士	22,435	23,350	915	897	12	10,764				
				15,125	15,730	605	605	12	7,260				
172	○○○	醫學院解剖學科	庶務辦事員	27,240	28,340	1,100	1,090	12	13,080				
				13,394	13,930	536	536	12	6,432				
173	○○○	醫學院解剖學科	技佐	35,470	36,910	1,440	1,419	12	17,028				
				16,915	17,592	677	677	12	8,124				
174	○○○	醫學院生物化學科	技士	40,270	41,910	1,640	1,611	12	19,332				
				17,107	17,791	684	684	12	8,208				
175	○○○	醫學院生理學科	技士	35,470	36,910	1,440	1,419	12	17,028				
				14,611	15,195	584	584	12	7,008				
176	○○○	醫學院藥理學科	技士	40,270	41,910	1,640	1,611	12	19,332				
				17,129	17,814	685	685	12	8,220				
177	○○○	醫學院寄生蟲學科	技士	40,270	41,910	1,640	1,611	12	19,332				
				17,129	17,814	685	685	12	8,220				
178	○○○	醫學院微生物及免疫學科	技士	40,270	41,910	1,640	1,611	12	19,332				
				16,614	17,279	665	665	12	7,980				
179	○○○	醫學院微生物及免疫學科	技士	31,355	32,630	1,275	1,254	12	15,048				
				14,672	15,259	587	587	12	7,044				
180	○○○	醫學院臨床醫學研究所	組員	33,410	34,770	1,360	1,336	12	16,032				
				14,641	15,227	586	586	12	7,032				
181	○○○	醫學院臨床醫學研究所	技士	29,295	30,490	1,195	1,172	12	14,064				
				15,115	15,720	605	605	12	7,260				
182	○○○	醫學院臨床醫學研究所嘉義分班	技士	34,440	35,840	1,400	1,378	12	16,536				
				15,090	15,694	604	604	12	7,248				
183	○○○	醫學院臨床醫學研究所碩士班高雄	技士	40,270	41,910	1,640	1,611	12	19,332				
				16,944	17,622	678	678	12	8,136				
184	○○○	醫學院臨床醫學研究所碩士班高雄	事務辦事員	30,325	31,560	1,235	1,213	12	14,556				
				6,371	6,626	255	255	12	3,060				
185	○○○	醫學院生物醫學研究所	組員	40,270	41,910	1,640	1,611	12	19,332				
				16,049	16,691	642	642	12	7,704				
186	○○○	醫學院生物醫學研究所	組員	40,270	41,910	1,640	1,611	12	19,332				
				13,486	14,025	539	539	12	6,468				
187	○○○	醫學院新興病毒感染研究中心	組員	30,325	31,560	1,235	1,213	12	14,556				
				17,091	17,775	684	684	12	8,208				
188	○○○	醫學院新興病毒感染研究中心	技士	33,410	34,770	1,360	1,336	12	16,032				
				12,510	13,010	500	500	12	6,000				
189	○○○	醫學院早期療育研究所	組員	34,440	35,840	1,400	1,378	12	16,536				
				15,436	16,053	617	617	12	7,404				
190	○○○	工學院	組員	26,210	27,270	1,060	1,048	12	12,576				
				14,800	15,392	592	592	12	7,104				



附件五

111年度 編制內職員薪資差額執行表

序號	姓名	單位	職稱	每月薪資			每月補助 差額	補助 總月數	合計 補助金額	傳票日期	付款完成日	原始憑證冊編 號	備註
				調整前	調整後	差異							
191	○○○	工學院電機工程學系	組員	40,270	41,910	1,640	1,611	12	19,332				
				16,545	17,207	662	662	12	7,944				
192	○○○	工學院電機工程學系	技士	40,270	41,910	1,640	1,611	12	19,332				
				16,117	16,762	645	645	12	7,740				
193	○○○	工學院電機工程學系	技士	40,270	41,910	1,640	1,611	12	19,332				
				16,297	16,949	652	652	12	7,824				
194	○○○	工學院電機工程學系	技士	40,270	41,910	1,640	1,611	12	19,332				
				15,049	15,651	602	602	12	7,224				
195	○○○	工學院機械工程學系	組員	40,270	41,910	1,640	1,611	12	19,332				
				20,011	20,811	800	800	12	9,600				
196	○○○	工學院機械工程學系	技士	40,270	41,910	1,640	1,611	12	19,332				
				16,418	17,075	657	657	12	7,884				
197	○○○	工學院機械工程學系	技士	40,270	41,910	1,640	1,611	12	19,332				
				19,876	20,671	795	795	12	9,540				
198	○○○	工學院機械工程學系	技士	40,270	41,910	1,640	1,611	12	19,332				
				17,130	17,815	685	685	12	8,220				
199	○○○	工學院化工與材料工程學系	組員	40,270	41,910	1,640	1,611	6	9,666	111.1.25、111.2.25、 111.3.29、111.4.29、 111.5.30、111.6.30、	111.1.28、111.3.4、 111.4.1、111.5.5、 111.6.2、111.7.5	5A01、 5A02、 5A03、 5A04、	
				19,485	20,264	779	779	6	4,674				
200	○○○	工學院化工與材料工程學系	技士	40,270	41,910	1,640	1,611	12	19,332				
				16,555	17,217	662	662	12	7,944				
201	○○○	工學院化工與材料工程學系	技士	40,270	41,910	1,640	1,611	12	19,332				
				17,817	18,530	713	713	12	8,556				
202	○○○	工學院化工與材料工程學系	技士	40,270	41,910	1,640	1,611	12	19,332				
				23,246	24,176	930	930	12	11,160				
203	○○○	工學院電子工程學系	組員	40,270	41,910	1,640	1,611	12	19,332				
				17,371	18,066	695	695	12	8,340				
204	○○○	工學院電子工程學系	技士	40,270	41,910	1,640	1,611	12	19,332				
				18,193	18,921	728	728	12	8,736				
205	○○○	工學院電子工程學系	技士	40,270	41,910	1,640	1,611	12	19,332				
				22,297	23,189	892	892	12	10,704				
206	○○○	工學院電子工程學系	技佐	35,470	36,910	1,440	1,419	12	17,028				
				13,249	13,779	530	530	12	6,360				
207	○○○	工學院資訊工程學系	組員	40,270	41,910	1,640	1,611	12	19,332				
				16,354	17,008	654	654	12	7,848				
208	○○○	工學院資訊工程學系	技士	40,270	41,910	1,640	1,611	12	19,332				
				21,798	22,670	872	872	12	10,464				
209	○○○	工學院資訊工程學系	技佐	35,470	36,910	1,440	1,419	12	17,028				
				13,500	14,040	540	540	12	6,480				
210	○○○	工學院生物醫學工程研究所	組員	24,495	25,490	995	980	12	11,760				
				15,263	15,874	611	611	12	7,332				
211	○○○	管理學院	組員	40,270	41,910	1,640	1,611	12	19,332				
				16,413	17,070	657	657	12	7,884				
212	○○○	管理學院醫務管理學系	技士	40,270	41,910	1,640	1,611	12	19,332				
				15,426	16,043	617	617	12	7,404				
213	○○○	管理學院醫務管理學系	庶務辦事員	21,065	21,920	855	843	12	10,116				
				11,350	11,804	454	454	12	5,448				

附件五

111年度 編制內職員薪資差額執行表

序號	姓名	單位	職稱	每月薪資			每月補助 差額	補助 總月數	合計 補助金額	傳票日期	付款完成日	原始憑證冊編 號	備註
				調整前	調整後	差異							
214	○○○	管理學院工商管理學系	組員	37,530	39,050	1,520	1,501	12	18,012	111.1.25、111.2.25、 111.3.29、111.4.29、 111.5.30、111.6.30、 111.7.29、111.8.31、 111.9.30、111.10.31、 111.11.30、111.12.30	111.1.28、111.3.4、 111.4.1、111.5.5、 111.6.2、111.7.5、 111.8.5、111.9.5、 111.10.5、 111.11.4、 111.12.5、112.1.5	5A01、 5A02、 5A03、 5A04、 5A05、 5A06、 5A07、 5A08、 5A09、 5A10、 5A11、5A12	
				17,276	17,967	691	691	12	8,292				
215	○○○	管理學院工商管理學系	技士	33,410	34,770	1,360	1,336	12	16,032				
				14,853	15,447	594	594	12	7,128				
216	○○○	管理學院工業設計學系	組員	40,270	41,910	1,640	1,611	12	19,332				
				15,223	15,832	609	609	12	7,308				
217	○○○	管理學院工業設計學系	技士	40,270	41,910	1,640	1,611	12	19,332				
				22,038	22,920	882	882	12	10,584				
218	○○○	管理學院工業設計學系設計服務中心	技士	25,180	26,200	1,020	1,007	12	12,084				
				15,120	15,725	605	605	12	7,260				
219	○○○	管理學院資訊管理學系	組員	40,270	41,910	1,640	1,611	12	19,332				
				16,495	17,155	660	660	12	7,920				
220	○○○	管理學院資訊管理學系	技士	40,270	41,910	1,640	1,611	12	19,332				
				16,869	17,544	675	675	12	8,100				
221	○○○	通識中心	組員	40,270	41,910	1,640	1,611	12	19,332				
				17,350	18,044	694	694	12	8,328				
222	○○○	通識中心自然學科	技士	40,270	41,910	1,640	1,611	12	19,332				
				16,627	17,292	665	665	12	7,980				
223	○○○	通識中心自然學科	技士	40,270	41,910	1,640	1,611	12	19,332				
				16,686	17,353	667	667	12	8,004				
224	○○○	通識中心自然學科	技士	40,270	41,910	1,640	1,611	12	19,332				
				14,203	14,771	568	568	12	6,816				
225	○○○	放射醫學研究院	副研究員	40,270	41,910	1,640	1,611	12	19,332				
				46,230	48,080	1,850	1,849	12	22,188				
226	○○○	醫學院分子及臨床免疫中心	副研究員	47,130	49,050	1,920	1,885	12	22,620				
				46,230	48,080	1,850	1,849	12	22,188				
227	○○○	放射醫學研究院	助理研究員	36,500	37,980	1,480	1,460	12	17,520				
				40,455	42,080	1,625	1,618	12	19,416				
228	○○○	放射醫學研究院	助理研究員	32,385	33,700	1,315	1,295	12	15,540				
				40,455	42,080	1,625	1,618	12	19,416				
229	○○○	放射醫學研究院	助理研究員	32,385	33,700	1,315	1,295	12	15,540				
				40,455	42,080	1,625	1,618	12	19,416				
230	○○○	放射醫學研究院	助理研究員	33,410	34,770	1,360	1,336	12	16,032				
				40,455	42,080	1,625	1,618	12	19,416				
231	○○○	分子醫學研究中心	助理研究員	40,270	41,910	1,640	1,611	12	19,332				
				40,455	42,080	1,625	1,618	12	19,416				
232	○○○	分子醫學研究中心	助理研究員	40,270	41,910	1,640	1,611	12	19,332				
				40,455	42,080	1,625	1,618	12	19,416				
233	○○○	分子醫學研究中心	助理研究員	34,440	35,840	1,400	1,378	12	16,536				
				40,455	42,080	1,625	1,618	12	19,416				
234	○○○	分子醫學研究中心	助理研究員	32,385	33,700	1,315	1,295	12	15,540				
				40,455	42,080	1,625	1,618	12	19,416				
235	○○○	健康老化研究中心	助理研究員	32,385	33,700	1,315	1,295	12	15,540				
				40,455	42,080	1,625	1,618	12	19,416				
236	○○○	醫學院分子及臨床免疫中心	助理研究員	44,390	46,190	1,800	1,776	12	21,312				
				40,455	42,080	1,625	1,618	12	19,416				
237	○○○	醫學院分子及臨床免疫中心	助理研究員	34,440	35,840	1,400	1,378	12	16,536				
				40,455	42,080	1,625	1,618	12	19,416				

附件五

111年度 編制內職員薪資差額執行表

序號	姓名	單位	職稱	每月薪資			每月補助 差額	補助 總月數	合計 補助金額	傳票日期	付款完成日	原始憑證冊編 號	備註
				調整前	調整後	差異							
238	○○○	醫學院新興病毒感染研究中心	助理研究員	31,355	32,630	1,275	1,254	12	15,048				
				40,455	42,080	1,625	1,618	12	19,416				
239	○○○	醫學院新興病毒感染研究中心	助理研究員	34,440	35,840	1,400	1,378	12	16,536				
				40,455	42,080	1,625	1,618	12	19,416				
總計									5,767,312				

註1：依教育部111年3月14日臺教高通字第1112201281號函，本項經費所補助之「專任教職員」包括111年度編制內專任教師、專案教師、編制內職員；補助項目包括因應調薪增加之專任教師本俸、學術研究加給、主管加給及職員薪資之差額。

註2：調薪基準以學校自訂標準辦理，但最高以調薪4%計算。舉例而言，學校自訂之調整前每月本俸為40,000元，調整後為41,645元，前後差異1,645元，超出調整前每月本俸之4%，因此能以本項經費支應之每月補助差額為1,600元（40,000\*4%）。

註3：學校得採一次性支付或按月補助教師每月本俸調薪差額，倘以一次性補助之方式核銷，為利檢視是否符合補助4%上限之規定，請以按月補助之方式呈現成果報告之內容，並備註說明採一次性核銷（傳票日期及付款完成日則以實際執行日期為準）。

註4：「付款完成日」請填實際撥付款項日期，以實際轉帳日或支票到期日為認定基準，作成轉帳或付款傳票不屬於付款完成。本項經費在12月31日前，尚未發生債務關係或契約責任者，應即停止支用，其已發生之債務關係或契約責任者（已於12月31日前做應付傳票），應於次年1月15日截止支付。

註5：表列「範例」僅供學校參考，填表時請自行刪除範例內容，並依學校實際執行情形填寫。表格如不敷使用，請自行增列。